

## Отчет № П88-19

Об оценке рыночной стоимости объекта оценки – объект нежилого фонда, кадастровый номер: 77:01:0003044:4632, общей площадью 398,7 кв.м, расположенного по адресу: г. Москва, ул. Троицкая, д. 15, стр. 1

Заказчик: Департамент экономической политики и развития города Москвы

Исполнитель: ООО «Оценка и Консалтинг»

Дата оценки: 30 июля 2019 г.

Дата составления отчета: 31 июля 2019 г.



# ООО "Оценка и Консалтинг"

420140 г.Казань, ул. Ю.Фучика, д.90а (БЦ "Франт"), оф.814 тел. (843) 209-20-09 e-mail: oik7@list.ru

В Департамент экономической политики и развития города Москвы

В соответствии с Государственным контрактом № ДЭПР/54-05-19 от 08.05.2019г. специалисты ООО «Оценка и Консалтинг» определили рыночную стоимость объекта - объект нежилого фонда, кадастровый номер: 77:01:0003044:4632, общей площадью 398,7 кв.м, расположенный по адресу: г. Москва, ул. Троицкая, д. 15, стр. 1.

Дата оценки: 30 июля 2019 г.

Срок проведения оценки: 30 июля 2019 г. - 31 июля 2019 г.

Дата составления отчета: 31 июля 2019 г.

Порядковый номер отчета: № П88-19.

Предполагаемое использование результатов оценки: для принятия управленческих решений.

Основание для проведения оценки: Государственный контракт №ДЭПР/54-05-19 от 08.05.2019г., задание на оценку П88 от 26.07.2019 г.

Оценка проведена в соответствии с требованиями ФЗ N 135-ФЗ "Об оценочной деятельности в Российской Федерации", а также федеральными стандартами оценки №№1,2,3,7.

Необходимую информацию и анализ, используемые для оценки стоимости, Вы найдете в соответствующих разделах отчета.

Основываясь на проведенных исследованиях и расчетах, оценщики пришли к выводу, что по состоянию на дату оценки рыночная стоимость объекта оценки составляет:

Наименование	Рыночная стоимость, руб. с НДС	Рыночная стоимость, руб. с НДС за 1 кв. м	Рыночная стоимость, руб. без учета НДС	Рыночная стоимость, руб. без учета НДС за 1 кв. м
Объект нежилого фонда, общей площадью 398,7 кв.м, кад.номер 77:01:0003044:4632, расположенный по адресу: г. Москва, ул. Троицкая, д. 15, стр. 1	71 190 000	178 555	59 325 000	148 796

Если у Вас возникнут какие-либо вопросы по оценке или по использованной методике её проведения, мы обязательно на них ответим.

С уважением,  
Генеральный директор  
ООО «Оценка и Консалтинг»

Евсеев Е.В.

## Содержание

<b>Содержание .....</b>	<b>- 3 -</b>
<b>1. Основные факты и выводы .....</b>	<b>- 5 -</b>
1.1. Общая информация, идентифицирующая объект оценки .....	- 5 -
1.2. Результаты оценки, полученные при применении различных подходов к оценке....	- 5 -
1.3. Итоговая величина стоимости объекта оценки .....	- 5 -
1.4. Основание для проведения оценки .....	- 5 -
1.5. Ограничения и пределы применения полученной итоговой стоимости .....	- 5 -
<b>2. Задание на оценку .....</b>	<b>- 6 -</b>
<b>3. Заявление о соответствии .....</b>	<b>- 7 -</b>
<b>4. Сделанные допущения и ограничительные условия.....</b>	<b>- 8 -</b>
<b>5. Термины и определения, использованные в Отчете .....</b>	<b>- 11 -</b>
<b>6. Перечень использованных при проведении оценки данных .....</b>	<b>- 13 -</b>
6.1. Источники рыночной информации .....	- 13 -
6.2. Документы, устанавливающие количественные и качественные характеристики объекта оценки. ....	- 14 -
<b>7. Сведения о заказчике оценки и об оценщике .....</b>	<b>- 15 -</b>
<b>8. Точное описание объекта оценки с приведением ссылок на документы, устанавливающие качественные и количественные характеристики объекта оценки.....</b>	<b>- 16 -</b>
8.1. Описание объекта оценки.....	- 16 -
8.2. Имущественные права и обременения .....	- 25 -
8.3. Анализ наилучшего и наиболее эффективного использования объекта оценки (НиНЭИ) .....	- 25 -
<b>9. Анализ рынка объекта оценки и обоснование значений или диапазонов значений ценообразующих факторов .....</b>	<b>- 28 -</b>
9.1. Анализ социально-экономического развития Российской Федерации за январь-июнь 2019г.....	- 28 -
9.2. Анализ социально-экономического развития г. Москвы на январь- май 2019г.....	- 30 -
9.3. Выводы о влиянии тенденций социально-экономического развития на рынок недвижимости .....	- 32 -
9.4. Определение сегмента рынка, к которому относится объект оценки .....	- 32 -
9.5. Анализ рынка коммерческой недвижимости города Москвы на март 2019 года..	- 36 -
9.6. Анализ основных факторов, влияющих на спрос, предложение и цены сопоставимых объектов недвижимости, с приведением интервалов значений этих факторов.....	- 41 -
9.7. Информация о фактических предложениях по сегменту рынка, к которому относится объект оценки .....	- 72 -
<b>10. Описание процесса оценки объекта оценки .....</b>	<b>- 76 -</b>
10.1. Последовательность определения стоимости объекта оценки, объем работ .....	- 76 -
10.2. Выбор методов оценки в рамках подходов к оценке .....	- 77 -
10.3. Выбор подходов и методов оценки.....	- 77 -
10.4. Затратный подход .....	- 77 -
10.5. Сравнительный подход.....	- 78 -
10.6. Доходный подход.....	- 79 -
<b>11. Расчет стоимости помещений сравнительным подходом.....</b>	<b>- 81 -</b>

11.1. Методология оценки объекта недвижимости сравнительным подходом .....	81 -
11.2. Выбор объектов-аналогов .....	81 -
11.3. Выбор элементов и единиц сравнения .....	86 -
11.4. Обоснование и расчет корректировок.....	86 -
11.5. Итоговое заключение о рыночной стоимости в рамках сравнительного подхода..	88 -
<b>12. Расчет стоимости помещения доходным подходом .....</b>	<b>89 -</b>
12.1. Методология оценки объекта недвижимости доходным подходом .....	89 -
12.2. Выбор объектов-аналогов .....	89 -
12.3. Обоснование и расчет корректировок.....	94 -
12.4. Определение потенциального валового дохода (ПВД).....	96 -
12.5. Определение действительного валового дохода (ДВД).....	96 -
12.6. Расчет чистого операционного дохода.....	96 -
12.7. Расчет ставки капитализации .....	97 -
12.8. Расчет стоимости объекта методом прямой капитализации .....	97 -
12.9. Итоговое заключение о рыночной стоимости объекта в рамках доходного подхода-	97 -
<b>13. Выводы и анализ результатов оценки .....</b>	<b>98 -</b>
<b>13.1. Учет несогласованных перепланировок нежилого помещения.....</b>	<b>99 -</b>
<b>13.2. Границы интервала стоимости объекта .....</b>	<b>102 -</b>
<b>14. Приложения .....</b>	<b>104 -</b>
14.1. Копии использованных материалов.....	105 -
14.2. Копии документов Заказчика.....	130 -
14.3. Копии документов Оценщика.....	144 -

## 1. Основные факты и выводы

### 1.1. Общая информация, идентифицирующая объект оценки

Объектом оценки является Объект нежилого фонда общей площадью 398,7 кв.м, расположенный по адресу: г. Москва, ул. Троицкая, д. 15, стр. 1.

### 1.2. Результаты оценки, полученные при применении различных подходов к оценке

В процессе проведения оценочных работ оценщик применил два подхода – сравнительный и доходный, затратный подход не применялся.

**Таблица 1. Результаты оценки при применении различных подходов, руб**

Наименование	Сравнительный подход, руб.	Вес сравнительного подхода	Доходный подход, руб.	Вес доходного подхода
Результат по подходу (с НДС), руб.	78 585 000	0,50	64 229 000	0,50
Рыночная стоимость объекта оценки (с НДС) округленно, руб.				71 407 000
Рыночная стоимость объекта оценки (без НДС), руб.				59 506 000

### 1.3. Итоговая величина стоимости объекта оценки

Наименование	Рыночная стоимость, руб. с НДС	Рыночная стоимость, руб. с НДС за 1 кв. м	Рыночная стоимость, руб. без учета НДС	Рыночная стоимость, руб. без учета НДС за 1 кв. м
Объект нежилого фонда, общей площадью 398,7 кв.м, кад.номер 77:01:0003044:4632, расположенный по адресу: г. Москва, ул. Троицкая, д. 15, стр. 1	71 190 000 <sup>1</sup>	178 555	59 325 000	148 796

### 1.4. Основание для проведения оценки

Основанием для проведения оценки является Государственный контракт №ДЭПР/54-05-19 от 08.05.2019 г.

### 1.5. Ограничения и пределы применения полученной итоговой стоимости

При проведении оценки Объекта оценки Оценщик установил следующие ограничения и пределы применения полученного результата оценки:

- Рыночная стоимость определяется для принятия управленческих решений.
- Результаты оценки действительны в течение шести месяцев с даты составления Отчета, если в порядке, установленном законодательством РФ или в судебном порядке не установлено иное.

<sup>1</sup> Итоговая рыночная стоимость объекта оценки определена согласно разделу 13 п.1. с учетом несогласованных перепланировок нежилого помещения.

## 2. Задание на оценку

### Задание на оценку № П88

к Государственному контракту от 08.05.2019 № ДЭПР/54-05-19

г. Москва

26.07.2019

1. **Объект оценки:** объект нежилого фонда, расположенный по адресу: г. Москва, ул. Троицкая, д. 15, стр. 1, общей площадью 398,7 кв.м, кадастровый номер: 77:01:0003044:4632.
2. **Состав объекта оценки:** согласно прилагаемым документам и результатам осмотра.
3. **Характеристики объекта оценки:** согласно прилагаемым документам БТИ.
4. **Права, учитываемые при оценке объекта оценки, ограничения (обременения) этих прав:** право собственности/не установлены.
5. **Имущественные права на объект оценки:** собственность третьих лиц.
6. **Основание для проведения оценки:** служебная записка от 23.07.2019 № ДПР-3-4866/19.
7. **Вид стоимости:** рыночная стоимость.
8. **Цель оценки:** определение рыночной стоимости объекта.
9. **Предполагаемое использование результатов оценки и связанные с этим ограничения:** для принятия управленческих решений.
10. **Дата оценки:** на дату осмотра.
11. **Расчет стоимости услуг на выполнение задания:** стоимость оказания услуг по оценке 1 объекта оценки определяется в соответствии со Сметной документацией, являющейся неотъемлемой частью Государственного контракта от 08.05.2019 № ДЭПР/54-05-19.

№ п/п	Описание объекта оценки	Стоимость услуг, руб
1	г. Москва, ул. Троицкая, д. 15, стр. 1	17 771,00

**Размер денежного вознаграждения за проведение оценки:** 17771 (семнадцать тысяч семьсот семьдесят один) рубль 00 копеек, НДС не облагается в связи с применением упрощенной системы налогообложения, на основании ст. 346.11 глава 26.2 НК РФ.

12. **Срок проведения оценки:** с 29.07.2019 по 31.07.2019.
13. **Допущения и ограничения, на которых должна основываться оценка:** нет, кроме установленных законодательством РФ об оценочной деятельности.
14. **Приложения:** документация БТИ.

От Государственного заказчика:  
Начальник Управления оценки

В.В. Васильев



От Исполнителя:  
Генеральный директор ООО «Оценка и Консалтинг»

Евсеев Е.В.

м.п.



### 3. Заявление о соответствии

Подписавший данный отчет (далее – Оценщик) настоящим удостоверяет, что в соответствии с имеющимися у него данными:

- факты, изложенные в Отчете, верны и соответствуют действительности;
- содержащийся в Отчете анализ, мнения и заключения принадлежат самим оценщикам и действительны в пределах допущений и ограничивающих условий, оговоренных в настоящем Отчете;
- оценщики не имеют ни настоящей, ни ожидаемой личной заинтересованности относительно объекта оценки и действуют непредвзято и без предубеждения по отношению к вовлеченным сторонам;
- гонорар Оценщиков не зависит от оценочной стоимости объекта, а также тех событий, которые могут наступить в результате использования вовлеченными сторонами выводов и заключений, содержащихся в Отчете;
- никто, кроме подписавших настоящий Отчет, не участвовал в подготовке Отчета и не оказывал авторам профессиональной помощи в его написании;
- оценщики имеют соответствующий опыт и навыки, нужные для оценки данного объекта;
- приведенные в Отчете факты, на основании которых проводился анализ, делались предположения и выводы, были собраны с наибольшей степенью использования знаний и умений оценщиков, и являются на их взгляд, достоверными и не содержащими фактических ошибок.
- Отчет об оценке соответствует перечисленным ниже стандартам оценки:

**Таблица 2. Используемые стандарты и обоснование их использования**

Краткое наименов. стандарта	Полное наименование стандарта	Сведения о принятии стандарта	Основание для использования стандарта
ФСО-1	Федеральный стандарт оценки №1 «Общие понятия оценки, подходы к оценке и требования к проведению оценки»	Приказ МЭРТ РФ №297 от 20.05.2015г	Стандарт обязателен к применению
ФСО-2	Федеральный стандарт оценки №2 «Цель оценки и виды стоимости»	Приказ МЭРТ РФ №298 от 20.05.2015г	Стандарт обязателен к применению
ФСО-3	Федеральный стандарт оценки №3 «Требования к отчету об оценке»	Приказ МЭРТ РФ №299 от 20.05.2015г	Стандарт обязателен к применению
ФСО-7	Федеральный стандарт оценки №7 «Оценка недвижимости»	Приказ МЭРТ РФ №611 от 25 сентября 2014 г.	Стандарт обязателен к применению в соответствии ФЗ-35 ст. 15
Стандарты и правила оценочной деятельности Некоммерческого партнерства Саморегулируемой организации «ФСО».			

Оценщик

Петрова А.И.

#### 4. Сделанные допущения и ограничительные условия

1. Оценщик исходил из того, что сведения, содержащиеся в настоящем Отчете, получены из источников, заслуживающих доверия.

2. Осмотр объекта оценки был проведен на дату оценки.

3. Юридическая экспертиза правового статуса Объекта оценки и подтверждающих его документов не проводилась. Описание прав на Объект оценки выполнено в соответствии с предоставленной документацией. Оцениваемая собственность считается свободной от всех претензий со стороны третьих лиц и обременений, за исключением оговоренных, в Отчете.

4. В отсутствие документально подтвержденных имущественных прав третьих лиц в отношении Объекта оценки, ограничений (обременений), а также экологического загрязнения Объекта оценки проводится исходя из предположения об отсутствии таких прав, ограничений (обременений) и загрязнений с учетом обстоятельств, выявленных в процессе осмотра, если в задании на оценку не указано иное.

5. Специальные исследования экологической ситуации договором на оценку не предусмотрены.

6. Во избежание некорректного толкования результатов оценки любые ссылки на материалы Отчета, любая его трансформация, в том числе перевод Отчета на иностранные языки, без соответствующей редакции и разрешения Оценщика не допускаются.

7. Оценщик предполагает отсутствие каких-либо скрытых факторов, влияющих на оценку. Оценщик не несет ответственности за наличие таких скрытых факторов и за необходимость выявления таковых.

8. Оценка проводится в предположении о том, что не существуют никаких скрытых факторов, влияющих на стоимость Объекта оценки, которые невозможно выявить в рамках компетенции Исполнителя, в результате анализа представленных к оценке документов, информации, находившейся в открытом доступе к дате проведения оценки. Оценщик и Исполнитель не обязаны проводить работы по выявлению таких факторов, и не несут ответственность в случае их выявления впоследствии.

9. Поскольку Оценщик не имеет специального образования в области строительно-технической экспертизы, а также средств инструментального контроля объектов недвижимости, поэтому доступными средствами и методами проверки достоверности информации о техническом состоянии Объекта оценки является визуальный осмотр. Техническая экспертиза и прочие виды специализированных исследований в отношении Объекта оценки не проводились. Исполнитель и Оценщик не несут ответственности за наличие скрытых факторов природного или техногенного характера, влияющих на стоимость Объекта оценки, за исключением случаев, когда указанные факторы можно было выявить при анализе используемой для проведения оценки информации. Оценка проводится из предположений об отсутствии каких-либо скрытых факторов, влияющих на стоимость оцениваемого имущества, не выявленных в ходе визуального осмотра или не указанных в представленных Оценщику документах.

10. Специальные измерения параметров Объекта оценки не проводились. Исполнитель и Оценщик не несут ответственности за возможное несоответствие



указанных в документах и действительных параметров Объекта оценки, которое может оказать влияние на стоимость Объекта оценки, за исключением случаев, когда Оценщик, используя доступные средства и методы, был способен выявить такое несоответствие.

11. Оценщики не предоставляют дополнительных консультаций по данному Отчету и не отвечают в суде по вопросам, связанным с объектами, за исключением случаев, оговариваемых законодательством и отдельными договорами.

12. Мнение Оценщика относительно рыночной стоимости объекта действительно на дату оценки.

13. Отчет об оценке содержит профессиональное мнение Оценщика относительно рыночной стоимости Объекта оценки и не является гарантией того, что Объект оценки может быть продан на свободном рынке по цене, равной стоимости Объекта оценки, указанной в данном отчете.

14. Рыночная стоимость, определяемая в данном отчете, может использоваться только для задач, оговоренных данным Отчетом.

15. В отношениях с Заказчиком, определяемых рамками данного отчета, Оценщик руководствуется действующим законодательством в области оценочной деятельности.

16. При оценке Исполнитель использует общепринятое программное обеспечение – электронные таблицы Microsoft Excel. Все расчеты, выполнены в соответствии с принятыми в данных программных продуктах округлениями и ограничениями. Цифры, приведенные в расчетных таблицах, могут не совпадать с конечным результатом, приведенным там же, т.к. все числовые значения приведены в удобном для визуального восприятия виде, в то время как для расчетов использовались значительно более точные числовые данные.

17. Документы, предоставленные Заказчиком для проведения оценки, содержатся в архивном экземпляре Отчета об оценке, который хранится у Исполнителя. В настоящем Отчете об оценке представлены копии с документов, предоставленных Заказчиком. Ответственность за достоверность документов и информации, предоставленных Заказчиком, Оценщик не несет, в связи с этим копии документов, используемые Оценщиком при оценке, представленные в настоящем отчете, заверению Оценщиком не подлежат.

18. Копия настоящего Отчета, не заверенная надлежащим образом, считается недействительной.

19. Исходя из вероятной природы рыночной стоимости, указанной в ст.3 135-ФЗ, Оценщик не принимает на себя никакой ответственности за неспособность Заказчика оценки или третьих лиц совершить с Объектом оценки сделку, для определения ценовых параметров которой составлен настоящий Отчет об оценке.

20. В отсутствие документально подтвержденных имущественных прав третьих лиц в отношении Объекта оценки, ограничений (обременений), а также экологического загрязнения Объекта оценки проводится исходя из предположения об отсутствии таких прав, ограничений (обременений) и загрязнений с учетом обстоятельств, выявленных в процессе осмотра, если в задании на оценку не указано иное.

21. В соответствии со ст. 12 Федерального Закона «Об оценочной деятельности» от 29.07.1998 г. № 135-ФЗ (с изменениями и дополнениями),

рыночная стоимость, определенная в Отчете, является рекомендуемой для целей совершения сделки купли-продажи в течение шести месяцев с даты составления Отчета, за исключением случаев, предусмотренных законодательством Российской Федерации

22. Согласно выписке из ЕГРП от 29.04.2019 г. №77/100/146/2019-35802 площадь объекта оценки составляет 398,7 кв.м. Согласно экспликации к поэтажному плану площадь объекта оценки составляет 382,3 кв.м. Различия в площадях обусловлено в наличии несогласованных перепланировок.

Рыночная стоимость объекта оценки определена с учетом затрат на узаконивание перепланировок.

23. Предполагаемым использованием результатов оценки является для принятия управленческих решений.

24. Кроме вышеуказанных условий, в ходе расчетов Оценщик, возможно, будет вынужден принять дополнительные условия, допущения. В таком случае, принятые допущения будут непосредственно отмечены Оценщиком в соответствующей части Отчета.

## 5. Термины и определения, использованные в Отчете

**Объект оценки** - это объекты гражданских прав, в отношении которых законодательством Российской Федерации установлена возможность их участия в гражданском обороте.

**Цель оценки** - определение стоимости объекта оценки, вид которой определяется в задании на оценку.

Итоговая стоимость объекта оценки определяется путем расчета стоимости объекта оценки при использовании подходов к оценке и обоснованного оценщиком согласования (обобщения) результатов, полученных в рамках применения различных подходов к оценке.

**Датой оценки** (датой проведения оценки, датой определения стоимости) является дата, по состоянию на которую определяется стоимость объекта оценки. Если в соответствии с законодательством Российской Федерации проведение оценки является обязательным, то с даты оценки до даты составления отчета об оценке должно пройти не более трех месяцев, за исключением случаев, когда законодательством Российской Федерации установлено иное.

**Цена объекта оценки** - денежная сумма, предлагаемая, запрашиваемая или уплаченная за объект оценки участниками совершенной или планируемой сделки.

**Стоимость объекта оценки** - расчетная величина цены объекта оценки, определенная на дату оценки в соответствии с выбранным видом стоимости.

**Итоговая стоимость объекта оценки** - величина, полученная как итог обоснованного оценщиком обобщения результатов расчетов стоимости объекта оценки при использовании различных подходов к оценке и методов оценки.

**Подход к оценке** - совокупность методов оценки, объединенных общей методологией. Методом оценки является последовательность процедур, позволяющая на основе существенной для данного метода информации определить стоимость объекта оценки в рамках одного из подходов к оценке.

**Затраты** - денежное выражение величины ресурсов, требуемые для создания или производства объекта оценки, либо цену, уплаченную покупателем за объект оценки.

**Наиболее эффективное использование объекта оценки** - использование объекта оценки, при котором его стоимость будет наибольшей.

**Экспертиза отчета об оценке** - совокупность мероприятий по проверке соблюдения оценщиком при проведении оценки объекта оценки требований законодательства Российской Федерации об оценочной деятельности и договора об оценке, а также достаточности и достоверности используемой информации, обоснованности сделанных оценщиком допущений, использования или отказа от использования подходов к оценке, согласования (обобщения) результатов расчетов стоимости объекта оценки при использовании различных подходов к оценке и методов оценки.

**Срок экспозиции объекта оценки** - период времени, начиная с даты представления на открытый рынок (публичная оферта) объекта оценки до даты совершения сделок с ним.

**Вид стоимости** - при использовании понятия стоимости при осуществлении оценочной деятельности указывается конкретный вид стоимости, который определяется предполагаемым использованием результата оценки.

При осуществлении оценочной деятельности используются следующие виды стоимости объекта оценки:

- рыночная стоимость (п.6.7 ФСО-2);
- инвестиционная стоимость (п.8 ФСО-2);
- ликвидационная стоимость (п.9 ФСО-2);
- кадастровая стоимость (п.10 ФСО-2).

**Рыночная стоимость объекта оценки** - наиболее вероятная цена, по которой объект оценки может быть отчуждён на дату оценки на открытом рынке в условиях конкуренции, когда стороны сделки действуют разумно, располагая всей необходимой информацией, а на величине цены сделки не отражаются какие-либо чрезвычайные обстоятельства.

**Инвестиционная стоимость** - это стоимость для конкретного лица или группы лиц при установленных данным лицом (лицами) инвестиционных целях использования объекта оценки.

**Ликвидационная стоимость** - расчетная величина, отражающая наиболее вероятную цену, по которой данный объект оценки может быть отчужден за срок экспозиции объекта оценки, меньший типичного срока экспозиции для рыночных условий, в условиях, когда продавец вынужден совершить сделку по отчуждению имущества.

**Кадастровая стоимость** - массовая оценка рыночной стоимости, установленная и утвержденная в соответствии с законодательством, регулирующим проведение кадастровой оценки.

## 6. Перечень использованных при проведении оценки данных

### 6.1. Источники рыночной информации

Основными источниками информации, использованными Отчёте, стали данные открытых электронных изданий, где в режиме свободного доступа размещаются сведения о публичных офертах, аналитические материалы, экспертные оценки и интервью со специалистами ведущих столичных агентств недвижимости. Среди них:

- Министерство экономического развития и торговли РФ – <http://www.economy.gov.ru>;
- Министерство Финансов РФ <http://www.minfin.ru>;
- Федеральная служба государственной статистики (ФСГС) – <http://www.gks.ru>;
- Центральный Банк России (ЦБР) – <http://www.cbr.ru>;
- Экономическая экспертная группа (EEG) – <http://www.eeg.ru>;
- Департамент экономического развития и политики – <http://depr.mos.ru>;
- Мосгорстат – <http://moscow.gks.ru>;
- <https://investmoscow.ru>;
- <http://www.restate.ru>;
- <http://www.cian.ru>;
- <https://www.domofond.ru>;
- <http://theproperty.ru>;
- <http://www.rosrealty.ru>;
- <http://ocenschiki-i-eksperty.ru>;
- <http://statrielt.ru>;
- Информационно-аналитический бюллетень рынка недвижимости «RWAY».

– и интернет-порталы, специализирующиеся на продаже недвижимости: [realty.yandex.ru](http://realty.yandex.ru), [apex-realty.ru](http://apex-realty.ru), [fortexgroup.ru](http://fortexgroup.ru), [bazametrov.ru](http://bazametrov.ru), [officevmoskve.ru](http://officevmoskve.ru) и др.

Пользователь Отчёта, при желании, может самостоятельно ознакомиться с данной информацией по адресам и ссылкам, указанным выше. Оценщик подтверждает, что на момент проведения оценки данная информация в указанных источниках существовала. Однако он не несёт ответственность за дальнейшие изменения содержания данных источников, поэтому к Отчету приложены соответствующие распечатки Интернет-страниц, информация с которых была использована в Отчете.

На Оценщике не лежит обязанность брать в каком-либо виде дополнительные подтверждения от продавцов объектов недвижимости о факте предложения объекта к продаже и уровню заявленной стоимости предложения.

## **6.2. Документы, устанавливающие количественные и качественные характеристики объекта оценки.**

Для определения рыночной стоимости оцениваемого объекта Оценщиком использовалась информация, полученная от Заказчика, из правовых баз данных и рыночная информация.

Для проведения работ Заказчиком были предоставлены следующие документы:

1. Служебная записка;
2. Договор купли-продажи недвижимости №59-4755 от 02.08.2017 г.;
3. Выписка из ЕГРП от 29.04.2019 г. №77/100/146/2019-35802;
4. Справка БТИ о состоянии здания/помещения от 28.05.1998 г.;
5. поэтажный план от 15.05.2019 г.;
6. Экспликация от 18.06.2018 г.;
7. Лист согласования к документу № ДГИ-И-49328/19 от 22.07.2019 г.

Копии перечисленных документов содержатся в соответствующем разделе Приложений к настоящему отчету. Так как Оценщику предоставлены основные документы на объект, Оценщик признает возможным проведение оценки на основании заключенного Договора и предоставленных сведений.

Согласно п. 11 ФСО № 3, информация, предоставленная Заказчиком, считается достоверной, в том случае, если она подписана уполномоченным на то лицом и заверена в установленном порядке, и у Оценщика нет оснований считать иначе. Предоставленные Заказчиком документы не заверены.

Оценщик не принимает на себя ответственность в случае ошибок в вышеуказанных документах, которые Оценщик не мог выявить путем анализа предоставленных данных, так как подобная экспертиза документов выходит за рамки компетенции Оценщика. Кроме того, юридическая экспертиза документов, касающихся прав собственности на объект оценки не проводилась. Оценщик не несет ответственности за юридическое описание прав на объект оценки или за вопросы, связанные с рассмотрением данных прав.

Таким образом, оценка проведена с учетом допущения, что информация, полученная Оценщиком от Заказчика и внешних источников, является достоверной, т.е. соответствует действительности и позволяет пользователю настоящего Отчета делать правильные выводы о характеристиках и факторах, исследованных Оценщиком в процессе оценки, и достаточной, т.е. использование дополнительных сведений не приведет к существенному изменению итоговой величины стоимости объекта оценки.

В процессе работы по определению величины рыночной стоимости оцениваемого объекта недвижимости проводились интервью с экспертами рынка коммерческой недвижимости, изучались публичные источники информации. Ссылки на источники информации по объектам сравнения, используемым при проведении расчетов, приведены далее по отчету в соответствующих разделах.

## 7. Сведения о заказчике оценки и об оценщике

**Заказчик оценки** - Департамент экономической политики и развития города Москвы;

**Месторасположение** – 125032, г. Москва, ул. Тверская, д. 13;

**ОГРН** 1027739830161 от 19.12.2002 г.

### **Оценщик, работающий на основании трудового договора:**

**ФИО:** Петрова Аида Ильгизовна;

*Место нахождения Оценщика/Почтовый адрес оценщика, номер контактного телефона оценщика, адрес электронной почты оценщика:* 420140, г.Казань, ул.Ю.Фучика, д. 90А оф.814, тел.: 8 (843) 209-20-09, oik7@list.ru

*Информация о членстве в саморегулируемой организации оценщиков:* СРО "СФСО", рег. №628, Свидетельство о членстве в саморегулируемой организации оценщиков от 29.06.2018 г.

*Документ, подтверждающий получение профессиональных знаний:* Диплом ПП 310496 НОУ ВПО «Академия управления «ТИСБИ» (г. Казань) по программе "Оценка стоимости предприятия (бизнеса)", рег. номер 1402 от 20.05.2010 г.

*Квалификационный аттестат в области оценочной деятельности № 013080-1 от 13 июня 2018 г. Действителен до 13 июня 2021 г.*

*Сведения о страховании гражданской ответственности оценщика:* Полис страхования профессиональной ответственности № 19490В4000037 от 28.06.2019, выданный организацией: Страховое акционерное общество «ВСК». Период страхования с 01.07.2019 по 30.06.2020 г. Страховая сумма 5000000 (пять миллионов руб.).

*Стаж работы в оценочной деятельности с июля 2014 г.*

*Сведения о независимости юридического лица, с которым оценщик заключил трудовой договор, и оценщика:* Требования статьи 16 Федерального закона от 29.07.1998 № 135-ФЗ «Об оценочной деятельности в Российской Федерации» соблюдены.

### **Организация, с которой Оценщик заключил трудовой договор:**

**Полное наименование** – Общество с ограниченной ответственностью «Оценка и Консалтинг»

**Месторасположение** – 420140, г. Казань, ул. Ю. Фучика д.90а (БЦ «Франт»), 8 этаж, офис 814.

**ОГРН** – 1057747948158 **Дата** 24.08.2005г.

*Сведения о страховании гражданской ответственности ООО «Оценка и Консалтинг»:* Полис №19490В4000018 от 01.04.2019, срок действия полиса с 01.04.2019 г. по 31.03.2020 г. Страховая сумма 501 000 000 руб. (Пятьсот один миллион руб.)

**Информация обо всех привлекаемых к проведению оценки и подготовке отчета об оценке организациях и специалистах с указанием их квалификации и степени их участия в проведении оценки объекта оценки**

Иных специалистов к проведению работ не привлекалось.

## 8. Точное описание объекта оценки с приведением ссылок на документы, устанавливающие качественные и количественные характеристики объекта оценки

### 8.1. Описание объекта оценки

Объектом оценки является объект нежилого фонда, кадастровый номер: 77:01:0003044:4632, общей площадью 398,7 кв.м, расположенного по адресу: г. Москва, ул. Троицкая, д. 15, стр. 1. В таблицах ниже представлено подробное описание оцениваемого объекта.

**Таблица 3. Количественные и качественные характеристики оцениваемого объекта**

Наименование	Описание, показатель
Адрес	г. Москва, ул. Троицкая, д. 15, стр. 1
Округ города Москвы	ЦАО
Административный округ	Центральный административный округ
Зона расположения	СК-ТТК
Муниципальный район	Мещанский
Станция Метро	Сухаревская
Расстояние до метро	600
Время до метро	7 мин
Время в пути до метро (диапазон)	5-10 минут пешком
Тип здания	Нежилое
Количество этажей в здании	4
Подземных этажей	1
Год постройки	1904
Объект культурного наследия	Нет
Материал стен	кирпичные
Кадастровый номер объекта оценки	77:01:0003044:4632
Балансовая стоимость	Нет данных
Наличие обременений	Отсутствуют
Тип объекта	Нежилое встроенное помещение
Функциональное назначение	Офисное
Фактическое использование	Офисное
Площадь помещения, кв. м	398,70
Распределение площади по этажам:	
<i>площадь подвала, кв. м</i>	
<i>площадь цокольного этажа, кв. м</i>	
<i>площадь 1 этажа, кв. м</i>	
<i>площадь 2 этажа (антресоли), кв. м</i>	398,70
Диапазон площади, кв. м	250-500
Расположение входа относительно линии застройки	Внутриквартально/вход со двора
Тип входа	Общий
Наличие парковки	стихийная
Наличие витрин	Нет
Высота потолков, м	3,2
Этаж	3, 4
Наличие санузла	Есть
Состояние отделки	Требуется косметический район
Коммуникации в помещении	Имеется: водопровод, канализация, отопление, горячее водоснабжение, электроснабжение



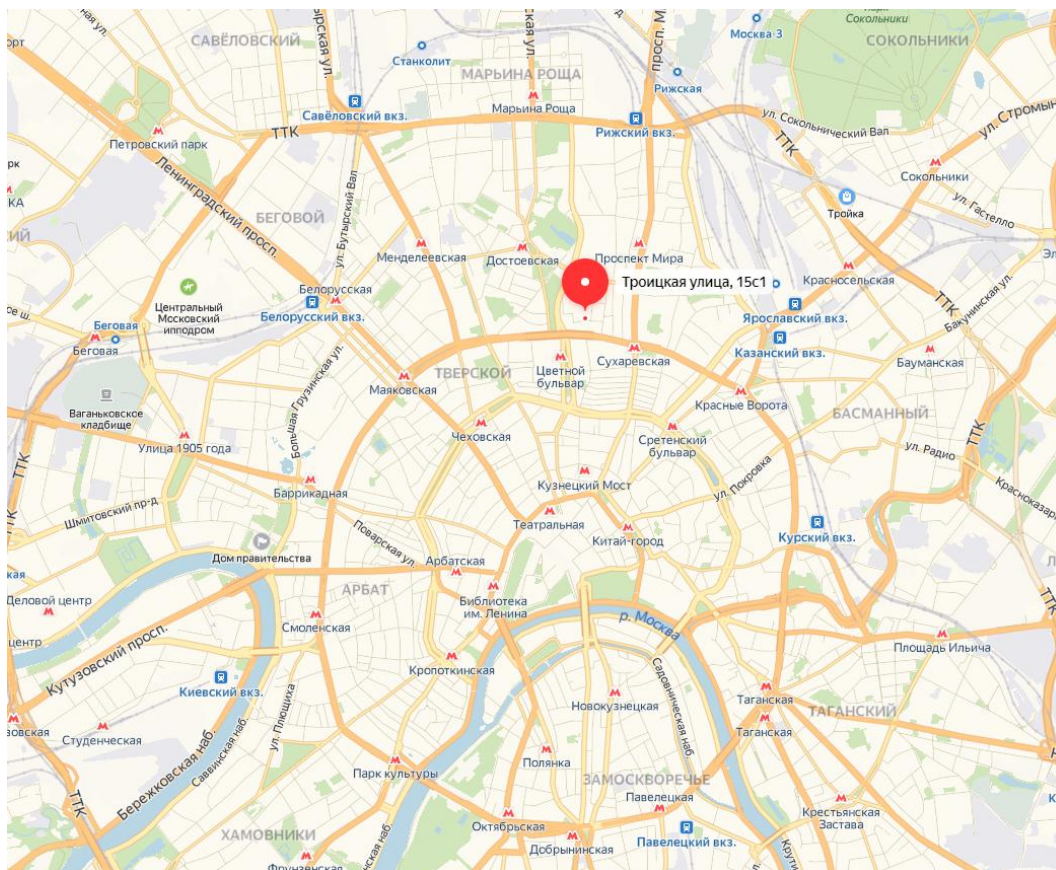


Рис. 1. Карта района расположения объекта оценки

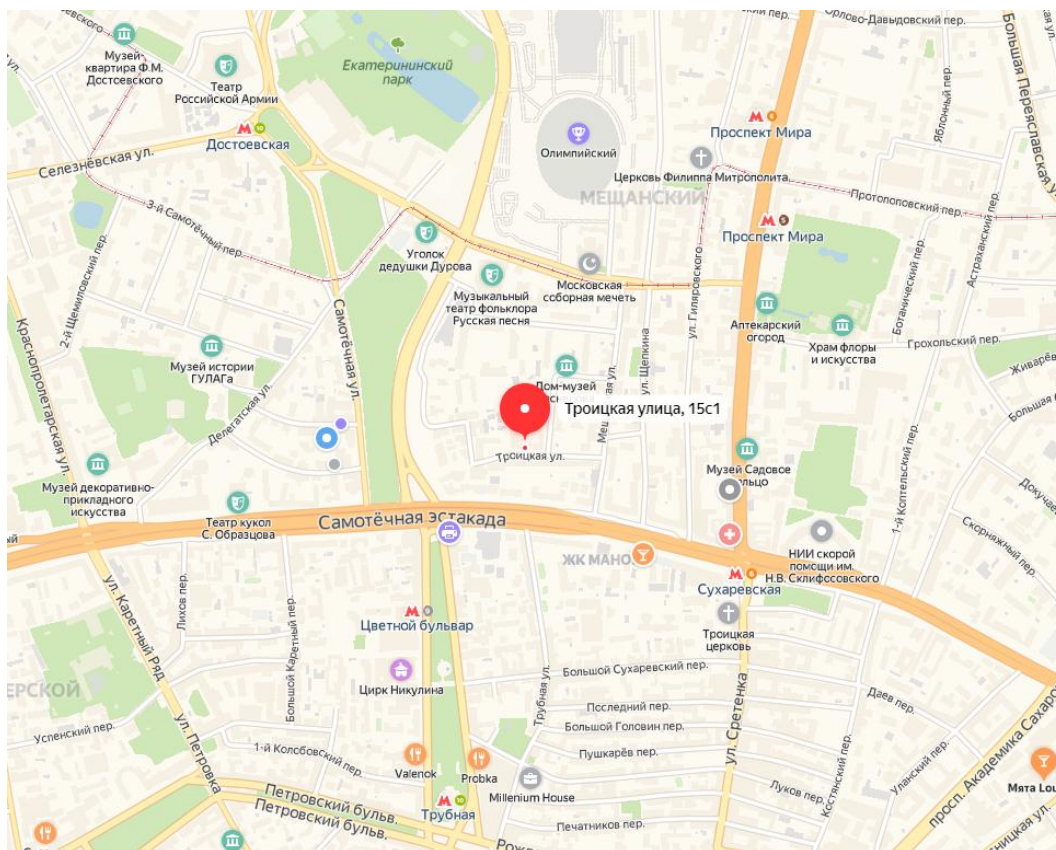


Рисунок 2. Карта локального расположения объекта оценки

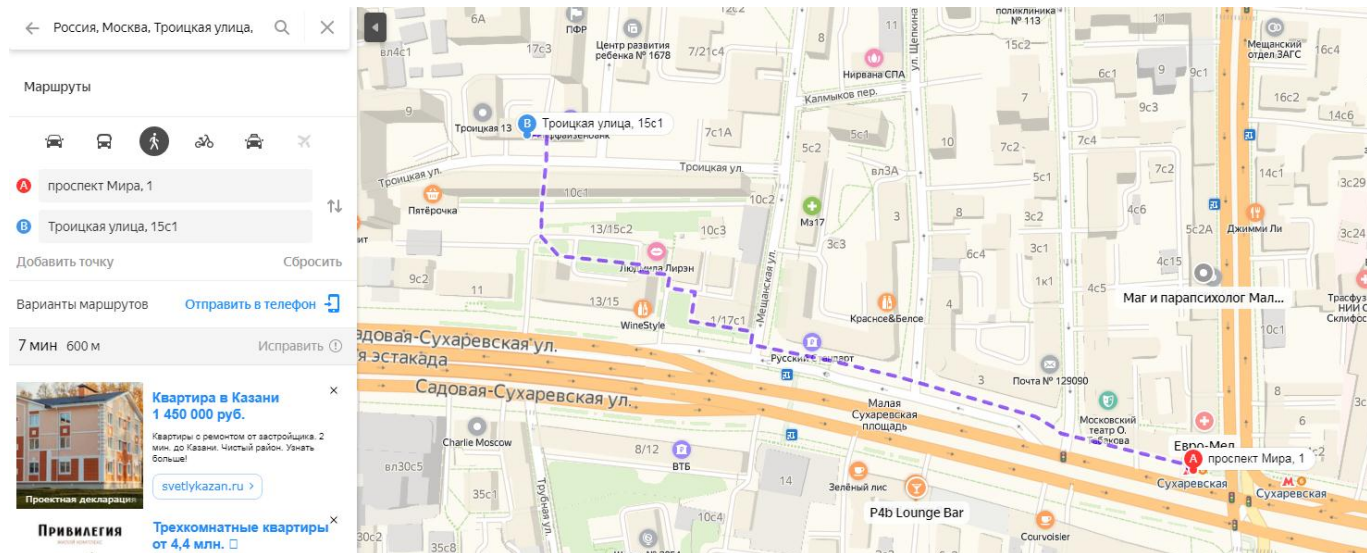
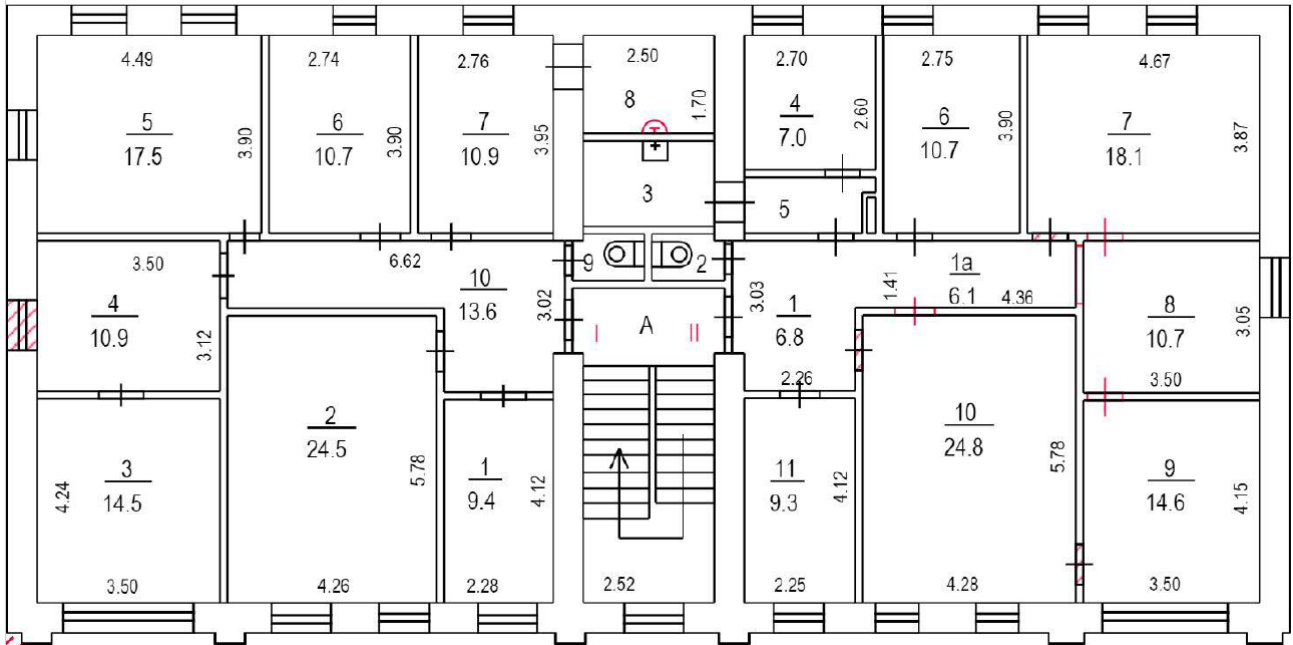


Рисунок 3. Расстояние до ближайшей станции метро

## 4 этаж Троицкая ул д15 с1



## 3 этаж Троицкая ул д15 с1

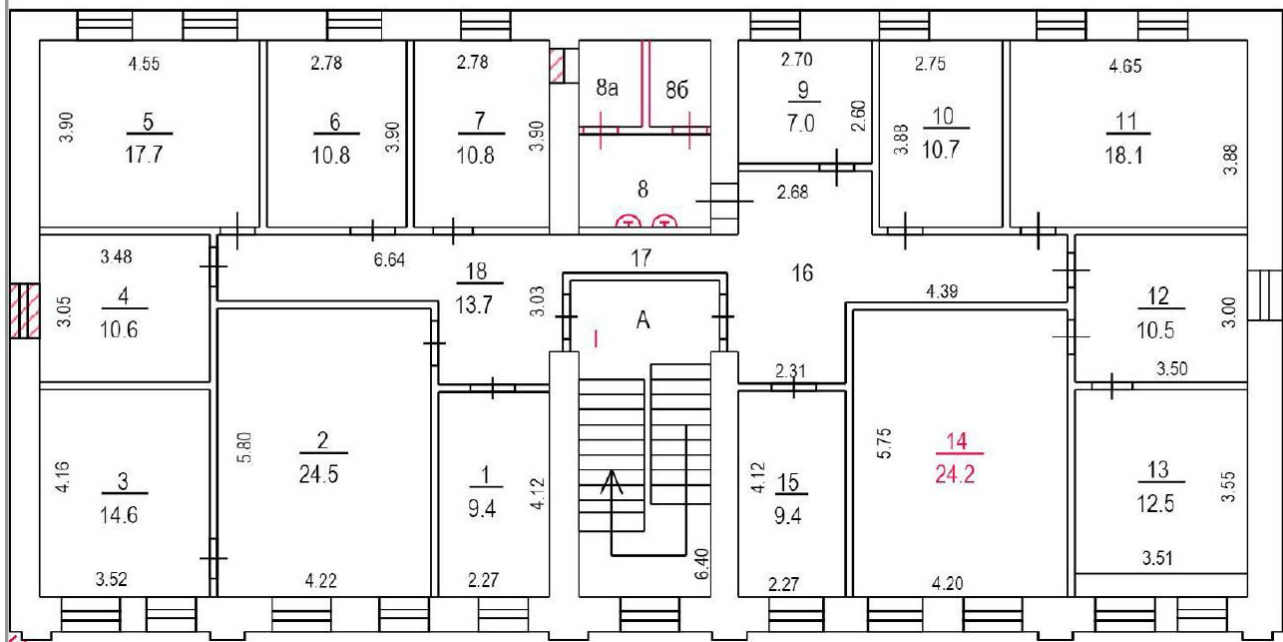


Рисунок 4. Поэтажный план объекта оценки

На рис. 4 изображен поэтажный план оцениваемого помещения, где красными линиями обозначены не зарегистрированные в установленном порядке перепланировки.

Фото объекта оценки


Вид с улицы




Вход с улицы Троицкая









Помещения внутри (3 этаж)







### Помещения внутри (4 этаж)









## 8.2. Имущественные права и обременения

### Права на улучшения

Право собственности на объект оценки принадлежит г. Москве.

В рамках настоящей работы оценивается право собственности.

Согласно Гражданскому Кодексу РФ (ГК РФ), гл. 13 «Статья 209. Содержание права собственности.

1. Собственнику принадлежат права владения, пользования и распоряжения своим имуществом.

2. Собственник вправе по своему усмотрению совершать в отношении принадлежащего ему имущества любые действия, не противоречащие закону и иным правовым актам и не нарушающие права и охраняемые законом интересы других лиц, в том числе отчуждать свое имущество в собственность другим лицам, передавать им, оставаясь собственником, права владения, пользования и распоряжения имуществом, отдавать имущество в залог и обременять его другими способами, распоряжаться им иным образом».

### **Юридическое описание Объекта оценки**

**Таблица 4. Юридическое описание**

Наименование объекта	Объект нежилого фонда, общей площадью 398,7 кв.м, кад.номер 77:01:0003044:4632, расположенный по адресу: г. Москва, ул. Троицкая, д. 15, стр. 1
Кадастровый номер	77:01:0003044:4632
Назначение	Нежилое помещение
Правообладатель (собственность)	город Москва
Обременения (ограничения) права	Отсутствуют

## 8.3. Анализ наилучшего и наиболее эффективного использования объекта оценки (НиНЭИ)

Наилучшее и наиболее эффективное использование – наиболее вероятное использование имущества, являющееся физически возможным, разумно оправданным, юридически законным, осуществимым с финансовой точки зрения и в результате которого стоимость оцениваемого имущества будет максимальным.

На практике анализ оптимального использования объекта недвижимости выявляется путем проверки соответствия рассматриваемых вариантов использования следующим категориям:

- быть физически возможным, т.е. соответствовать ресурсному потенциалу;
- быть законодательно допустимым, т.е. срок и форма предполагаемого использования не должна подпадать под действия правовых ограничений, существующих либо потенциальных;
- быть финансово состоятельным, т.е. использование должно обеспечить доход, равный или больший по сравнению с сумой операционных расходов, финансовых обязательств и капитальных затрат;

- быть максимально эффективным, т.е. иметь наибольшую продуктивность среди вариантов использования, вероятность реализации которых подтверждается рынком.

### **Анализ земельного участка как условно свободного**

Не проводился. Исходя из целей оценки, оценщику следует рассматривать объект в существующих границах и объеме, исключая рассмотрение вариантов сноса первичного объекта нежилого фонда или его реконструкции /надстройки.

### **Анализ НЭИ для земельного участка с существующими улучшениями**

Согласно ФСО №7 (п. 16), анализ наиболее эффективного использования объекта нежилого фонда проводится, как правило, по объемно-планировочным и конструктивным решениям. Для объектов оценки, включающих в себя земельный участок и объекты капитального строительства, наиболее эффективное использование определяется с учетом имеющихся объектов капитального строительства.

Сравнительные предпочтения для использования объекта нежилого фонда, могут быть определены следующим образом:

- эксплуатация в качестве офисной недвижимости;
- эксплуатация в качестве торговой недвижимости;
- эксплуатация в качестве помещения свободного назначения
- эксплуатация в качестве помещения производственно-складского назначения.

Согласно ФСО №7, анализ наиболее эффективного использования позволяет выявить наиболее прибыльное использование объекта нежилого фонда, на который ориентируются участники рынка (покупатели и продавцы) при формировании цены сделки. При определении рыночной стоимости оценщик руководствуется результатами этого анализа для выбора подходов и методов оценки объекта оценки и выбора сопоставимых объектов недвижимости при применении каждого подхода.

Анализ наиболее эффективного использования частей объекта нежилого фонда, например встроенных жилых и нежилых помещений, проводится с учетом фактического использования других частей этого объекта.

Наиболее эффективное использование объекта нежилого фонда может соответствовать его фактическому использованию или предполагать иное использование.

Анализ наиболее эффективного использования выполняется путем проверки соответствия рассматриваемых вариантов использования по следующим критериям.

### **Правовая обоснованность**

В том случае, если текущее разрешенное использование будет признано запрещенным, тогда необходимо будет перепрофилировать или снести объект. В настоящее время текущие улучшения не нарушают никакие имеющиеся законодательные ограничения.

### **Физическая возможность**

Необходимо оценить размер, проектные характеристики и состояние имеющихся улучшений.

Объект нежилого фонда представляет собой объект капитального строительства, в связи, с чем не представляется возможным его снос или изменение его объемно-планировочных характеристик. Объект снабжен всеми необходимыми современными коммуникациями, и находится в пригодном состоянии для дальнейшей эксплуатации.

### **Финансовая оправданность**

Текущее использование объекта нежилого фонда должно обеспечивать доход.

Текущая ситуация на рынке недвижимости, позволяет прогнозировать единственный вид коммерческого использования объекта нежилого фонда: передача помещений в аренду.

### **Максимальная эффективность**

Расчет максимальной доходности Объекта нежилого фонда возможен с учетом рассмотренных выше условий: юридически правомочных, физически возможных, экономически целесообразных. Такая последовательность определяется реальными существующими условиями рынка недвижимости.

Конструктивно-параметрические характеристики объекта нежилого фонда позволяют его использовать в качестве коммерческого нежилого помещения. Результат анализа наиболее эффективного использования объекта нежилого фонда (в том числе с учетом максимизации дохода от его эксплуатации) приведен в таблице ниже.

**Таблица 5. Определение факторов наиболее эффективного использования**

<b>Вариант использования объекта</b>	<b>Офисное</b>	<b>Торговое</b>	<b>ПСН</b>	<b>Производство, склад</b>
Правовая обоснованность	+	+	+	-
Физическая возможность	+	+	+	-
Финансовая оправданность	+	-	-	-
Максимальная эффективность	+	-	-	-
<b>Вывод о наиболее эффективном использовании</b>	<b>НЭИ</b>			

**Вывод:** На дату осмотра нежилое помещение используется в качестве офисных помещений. Учитывая конструктивно-параметрические характеристики, местоположение объекта, а также на основании проведенного анализа, оценщик пришел к выводу, что наиболее эффективное использование объекта – под офисные помещения.

## 9. Анализ рынка объекта оценки и обоснование значений или диапазонов значений ценообразующих факторов

### 9.1. Анализ социально-экономического развития Российской Федерации за январь-июнь 2019г.

По оценке Госстата России (<http://www.gks.ru>), промышленного производства в июне 2019 г. по сравнению с соответствующим периодом предыдущего года составил 103,3%, в I полугодии 2019 г. - 102,6%.

Индекс производства по виду деятельности "Добыча полезных ископаемых" в июне 2019 г. по сравнению с соответствующим периодом предыдущего года составил 102,3%, в I полугодии 2019 г. - 104,0%.

Индекс производства по виду деятельности "Обрабатывающие производства" в июне 2019 г. по сравнению с соответствующим периодом предыдущего года составил 103,4%, в I полугодии 2019 г. - 101,9%.

Производство пищевых продуктов. Индекс производства пищевых продуктов в июне 2019 г. по сравнению с соответствующим периодом предыдущего года составил 103,8%, в I полугодии 2019 г. - 103,8%.

Производство текстильных изделий. Индекс производства текстильных изделий в июне 2019 г. по сравнению с соответствующим периодом предыдущего года составил 96,8%, в I полугодии 2019 г. - 96,7%.

Производство кокса и нефтепродуктов. Индекс производства кокса и нефтепродуктов в июне 2019 г. по сравнению с соответствующим периодом предыдущего года составил 95,2%, в I полугодии 2019 г. - 100,2%.

Производство металлургическое. Индекс производства металлургического в июне 2019 г. по сравнению с соответствующим периодом предыдущего года составил 114,6%, в I полугодии 2019 г. - 102,6%.

Производство автотранспортных средств, прицепов и полуприцепов. Индекс производства автотранспортных средств, прицепов и полуприцепов в июне 2019 г. по сравнению с соответствующим периодом предыдущего года составил 94,9%, в I полугодии 2019 г. - 100,8%.

Производство прочих транспортных средств и оборудования. Индекс производства прочих транспортных средств и оборудования в апреле 2019 г. по сравнению с соответствующим периодом предыдущего года составил 71,6%, в I полугодии 2019 г. - 79,4%.

Объем производства продукции сельского хозяйства всех сельхозпроизводителей (сельхозорганизации, крестьянские (фермерские) хозяйства, хозяйства населения) в июне 2019 г. в действующих ценах, по предварительной оценке, составил 330,8 млрд рублей, в I полугодии 2019 г. – 1 645,9 млрд рублей.

Строительная деятельность. Объем работ, выполненных по виду деятельности "Строительство", в июне 2019 г. составил 802,0 млрд рублей, или 100,1% (в

сопоставимых ценах) к уровню соответствующего периода предыдущего года, в I полугодии 2019 г. – 3 542,8 млрд рублей, или 100,1%.

В I полугодии 2019 г. грузооборот транспорта, по предварительным данным, составил 2 823,8 млрд тонно-километров, в том числе железнодорожного – 1 307,3 млрд, автомобильного – 127,1 млрд, морского – 17,4 млрд, внутреннего водного – 26,1 млрд, воздушного – 3,5 млрд, трубопроводного – 1 342,5 млрд тонно-километров.

Оборот розничной торговли в июне 2019 г. составил 2 731,1 млрд рублей, или 101,4% (в сопоставимых ценах) к уровню соответствующего периода предыдущего года, в I полугодии 2019 г. – 15 687,6 млрд рублей, или 101,7%.

Внешнеторговый оборот России, по данным Банка России (по методологии платежного баланса), в мае 2019 г. составил (в фактически действовавших ценах) 51,4 млрд долларов США (3 329,2 млрд рублей), в том числе экспорт – 31,6 млрд долларов (2 047,8 млрд рублей), импорт – 19,8 млрд долларов (1 281,4 млрд рублей). Сальдо торгового баланса в мае 2019 г. сложилось положительное, 11,8 млрд долларов (в мае 2018 г. – положительное, 15,2 млрд долларов).

В июне 2019 г. по сравнению с предыдущим месяцем индекс потребительских цен составил 100,0%, в том числе на продовольственные товары – 99,5%, непродовольственные товары – 100,2%, услуги – 100,6%.

В июне 2019 г. в 10 субъектах Российской Федерации прирост потребительских цен по сравнению с прошлым месяцем составил 0,3% и более, самый заметный – в Еврейской автономной области (0,9%) в результате увеличения цен на услуги на 2,9%. Вместе с тем в 17 субъектах Российской Федерации (кроме автономных округов, входящих в состав области) потребительские цены снизились по сравнению с предыдущим месяцем на

0,3% и более, заметнее всего – в г. Севастополе (на 1,0%) в результате удешевления продовольственных товаров в среднем на 2,0%.

В Москве цены выросли за месяц на 0,2%, в Санкт-Петербурге – на 0,1% (с начала года в обоих городах – на 2,8%).

Базовый индекс потребительских цен (БИПЦ), исключая изменения цен, вызванные сезонными и административными факторами, в июне 2019 г. составил 100,2%, с начала года – 102,1% (в июне 2018 г. – 100,3%, с начала года – 101,2%). В июне 2019 г. цены на продовольственные товары снизились на 0,5% (в июне 2018 г. – выросли на 0,4%).

Стоимость фиксированного набора потребительских товаров и услуг для межрегиональных сопоставлений покупательной способности населения в расчете на месяц в среднем по России в конце июня 2019 г. составила 16 064,4 рубля и за месяц не изменилась (с начала года выросла на 3,2%).

Стоимость фиксированного набора в Москве в конце июня 2019 г. составила 23 077,7 рубля и за месяц увеличилась на 0,2% (с начала года – на 3,6%), в Санкт-Петербурге – 17 574,2 рубля и за месяц выросла на 0,1% (с начала года – на 3,0%).

Стоимость условного (минимального) набора продуктов питания в расчете на месяц в среднем по России в конце июня 2019 г. составила 4 367,0 рубля и по сравнению с предыдущим месяцем увеличилась на 0,2% (с начала года - на 9,4%).

Индекс цен производителей промышленных товаров в июне 2019 г. относительно предыдущего месяца, по предварительным данным, составил 99,4%.

Размер просроченной кредиторской задолженности на конец мая 2019 г. составил, по предварительным данным, 3 613,7 млрд рублей.

Среднемесячная начисленная заработная плата работников организаций в июне 2019 г., по оценке, составила 49 840 рублей и по сравнению с соответствующим периодом предыдущего года выросла на 7,1%, в I полугодии 2019 г. - на 7,0%.

Просроченная задолженность по заработной плате, по сведениям, представленным организациями (не относящимися к субъектам малого предпринимательства). Суммарная задолженность по заработной плате по кругу наблюдаемых видов экономической деятельности на 1 июля 2019 г. составила 2 570 млн рублей и по сравнению с 1 июля 2018 г. снизилась на 379 млн рублей (12,8%).

Численность рабочей силы, по предварительным итогам выборочного обследования рабочей силы в возрасте 15 лет и старше, в июне 2019 г. составила 75,3 млн человек, или 51% от общей численности населения страны.

По оценке, численность постоянного населения Российской Федерации на 1 июня 2019 г. составила 146,7 млн человек. С начала года численность населения сократилась на 64,9 тыс. человек, или на 0,04% (за аналогичный период предыдущего года - уменьшилась на 77,8 тыс. человек, или на 0,05%). Миграционный прирост на 64% компенсировал естественную убыль населения.

## **9.2. Анализ социально-экономического развития г. Москвы на январь-май 2019г.**

По данным Мосгорстата (<http://moscow.gks.ru>), индекс промышленного производства в январе-мае 2019г. по сравнению с соответствующим периодом предыдущего года составил 108.5%, в мае 2019 г. по сравнению с маем 2018г.- 99.4%, по сравнению с апрелем 2019 г. – 94.3%.

На конец мая 2019 г. поголовье крупного рогатого скота в хозяйствах всех категорий, по расчетам, составило 7.2 тыс. голов (на 8.4% меньше по сравнению с аналогичной датой предыдущего года), из него коров – 3.0 (на 12.5% меньше), поголовье свиней – 0.3 (на 16.1% меньше), овец и коз – 11.6 (на 29.7% меньше), птицы – 16.1 тыс. голов (на 2.2% меньше).

В мае 2019г. в хозяйствах всех категорий, по расчетам, произведено скота и птицы на убой (в живом весе) 0.2 тыс. тонн, молока – 2.3 тыс. тонн.

Строительная деятельность. Объем работ, выполненных по виду экономической деятельности «Строительство» в январе-мае 2019 г. составил 309138.0 млн. рублей, или 103.7% к соответствующему периоду предыдущего года.

Жилищное строительство. В мае 2019 г. организациями всех форм собственности построено 1 553 квартиры, в январе-мае 2019г. – 28 359 квартир.

Оборот розничной торговли в мае 2019 г. составил 394.9 млрд. рублей, что в сопоставимых ценах составляет 99.2 % к соответствующему периоду предыдущего года.

Индекс потребительских цен в мае 2019г. по отношению к предыдущему месяцу составил 100.3%, в том числе на продовольственные товары – 100.4%, непродовольственные товары – 100.3%, услуги – 100.3%.

Базовый индекс потребительских цен (БИПЦ), исключая изменения цен на отдельные товары, подверженные влиянию факторов административного или сезонного характера, в мае 2019г. по отношению к предыдущему месяцу составил 100.3%, с начала года – 102.0% (в мае 2018г. – 100.2%, с начала года – 101.1%).

Стоимость фиксированного набора потребительских товаров и услуг для межрегиональных сопоставлений покупательной способности населения в среднем в мае 2019г. составила 23023.29 рубля в расчете на одного человека и за месяц увеличилась на 0.5%, с начала года – на 3.4% (в мае 2018г. – на 0.4%, с начала года – на 1.8%).

В мае 2019г. цены на продовольственные товары выросли на 0.4%, с начала года – на 4.2% (в мае 2018г. – на 0.2%, с начала года – на 2.7%).

Стоимость минимального набора продуктов питания, условно отражающая межрегиональную дифференциацию уровня потребительских цен на основные продукты питания, в среднем по Москве в конце мая 2019 года составила 5346.90 рубля в расчете на месяц и увеличилась на 2.6%, с начала года – на 9.4% (в мае 2018г. – на 0.7%, с начала года – на 7.3%).

Цены на непродовольственные товары в мае 2019г. выросли на 0.3%, с начала года – на 2.0% (в мае 2018г. – на 0.8%, с начала года – на 2.1%).

Цены и тарифы на услуги в мае 2019г. выросли на 0.3%, с начала года – на 1.6% (в мае 2018г. – на 0.2%, с начала года – 0.5%).

Индекс цен производителей промышленных товаров в мае 2019г. относительно апреля 2019г. составил 101.3 %, в том числе индекс цен на продукцию обрабатывающих производств – 101.3%, обеспечение электрической энергией, газом и паром; кондиционирование воздуха – 101.9%, водоснабжение; водоотведение, организация сбора и утилизации отходов, деятельность по ликвидации загрязнений -100.0%.

Заработная плата. Среднемесячная номинальная начисленная заработная плата в апреле 2019г., по оценке, составила 102 907 рублей и по сравнению с мартом 2019г. увеличилась на 8.1%, по сравнению с соответствующим периодом предыдущего года возросла на 10.6%.

Численность рабочей силы в марте – мае 2019г. составила, по итогам обследования рабочей силы, 7245.2 тыс. человек, в их числе 7150.3 тыс. человек, или 98.7% были заняты в экономике и 94.9 тыс. человек (1.3%) не имели занятия, но активно его искали (в соответствии с методологией Международной Организации Труда они классифицируются как безработные).

Безработица. В марте – мае 2019г. по итогам обследования рабочей силы 94.9 тыс. человек, или 1.3%, классифицировались как безработные (в соответствии с методологией Международной Организации Труда).

Описанные выше особенности политической и социально-экономической обстановки оказывают влияние на региональный рынок недвижимости. Сложившиеся на рынке недвижимости тенденции описаны далее по разделу.

### **9.3. Выводы о влиянии тенденций социально-экономического развития на рынок недвижимости<sup>2</sup>**

Ключевые экономические показатели России показывают динамику роста даже в условиях небывалого и нарастающего противодействия со стороны США: прекращение поставок санкционных товаров, сокращение производства невостребованных рынком товаров компенсируется развитием дефицитных отраслей и производств. Тем самым, корректируется, улучшается отраслевая структура экономики. Вместе с тем, можно отметить, что восстановление потребительского спроса после падения 2015-2016гг. происходит низкими темпами. В результате, рост экономики недостаточный, особенно, учитывая низкую расчетную базу предшествующих лет.

Период 2018 - начало 2019 гг. отмечен стабилизацией строительной отрасли после падения темпов строительства в 2015-2017 годах. Медленное восстановление рынка недвижимости обусловлено покупательской неуверенностью, учитывая, что инвестиции в недвижимость, как самый дорогостоящий товар, требуют благоприятной перспективы на десятки лет вперед, чего не наблюдалось в период 2014-2017 годах. Из-за падения мировых цен нефти в 2015 году (и, как следствие, доходов бюджета и девальвации рубля, негативных потоков СМИ о конфронтации Запада с Россией) снизился потребительский спрос, спрос на дорогостоящие товары и снизилась активность рынков недвижимости. Впоследствии коррекция цен недвижимости 2015–2017 гг. оздоровила этот рынок и при общеэкономическом росте создает основу его дальнейшего поступательного развития. Драйвером роста, как и ранее, являются крупные и средние города.

Введение с 01.07.2019 года проектного финансирования жилищного строительства (внедрение эскроу-счетов) и переход от долевого строительства к банковскому кредитованию будет поэтапным, рассчитанным на 3 года. С одной стороны, это решит проблему «обманутых дольщиков», с другой – несколько повысит уровень цен недвижимости за счет включения банков и страховых компаний в схему финансирования. Уход с рынка неэффективных застройщиков и финансовый контроль сделают этот рынок низко рискованным и снизят ставки банковского финансирования.

### **9.4. Определение сегмента рынка, к которому относится объект оценки**

В России рынок недвижимости традиционно классифицируется по назначению:

- рынок жилья;

---

<sup>2</sup> По данным исследований СтатРиелт на 2 кв. 2019 г.



- рынок коммерческой недвижимости.

В соответствии с общепринятой классификацией профессиональных операторов рынка недвижимости все объекты недвижимости можно отнести к какому-либо сегменту рынка. В таблице ниже приведена классификация рынков недвижимости.

**Таблица 6. Классификация рынков недвижимости<sup>3</sup>**

Признак классификации	Виды рынков
Вид объекта	Земельный, зданий, сооружений, предприятий, помещений, многолетних насаждений, вещных прав, иных объектов
Географический (территориальный)	Местный, городской, региональный, национальный, мировой
Функциональное назначение	Производственных и складских помещений, жилищный, непроизводственных зданий и помещений
Степень готовности к эксплуатации	Существующих объектов, незавершенного строительства, нового строительства
Тип участников	Индивидуальных продавцов и покупателей, промежуточных продавцов, муниципальных образований, коммерческих организаций
Вид сделок	Купли – продажи, аренды, ипотеки, вещных прав
Отраслевая принадлежность	Промышленных объектов, сельскохозяйственных объектов, общественных зданий, другие
Форма собственности	Государственных и муниципальных объектов, частных
Способ совершения сделок	Первичный и вторичный, организованный и неорганизованный, биржевой и внебиржевой, традиционный и компьютеризированный

Рынок коммерческой недвижимости характеризуется следующими сегментами:

### **Офисная недвижимость**

Офисное помещение – это помещение, расположенное в нежилом офисном здании (здании, предназначенном для расположения офисов – бизнес-центрах, административных зданиях, жилых зданиях, переведенных в нежилой фонд) и фактически используемое на дату оценки, как офис. В качестве стандарта для сертификации бизнес-центров (офисных центров) Гильдия управляющих и девелоперов коммерческой и промышленной недвижимости (ГУД) утвердила классификацию: А, В, С, D<sup>4</sup>.

Классы офисных зданий характеризуются различным местоположением, годом постройки и техническим состоянием здания, технологической оснащенностью, состоянием внутренней отделки, дополнительными услугами, оказываемыми арендаторам помещений в офисных центрах и рядом других параметров. Классы могут меняться при проведении модернизации помещений.

<sup>3</sup> Экономика недвижимости: Учебное пособие - Таганрогский государственный радиотехнический университет, С.В. Гриненко, Таганрог: Изд-во ТРТУ, 2004

<sup>4</sup> Российская гильдия управляющих и девелоперов, <http://rgud.ru>

Так же к объектам офисного назначения в отдельных случаях следует относить помещения с ярко выраженной специализацией и характерными для данного сегмента рынка признаками, а именно: отсутствие отдельного входа, кабинетная планировка и т.п.

### **Торговые помещения<sup>5</sup>**

К торговым помещениям относятся помещения, предназначенные для ведения торговой деятельности и расположенные в многофункциональных торговых комплексах (Торговые центры, Торгово-развлекательные центры), а также в супермаркетах, гипермаркетах и универмагах. Данные помещения нецелесообразно использовать по иному назначению.

Многофункциональный торговый комплекс (МТК) - это объект коммерческой недвижимости, собственник которого не ведет торговую коммерческую деятельность, а передает площади, подготовленные для ее осуществления, множеству операторов (причем не только торговых), среди которых могут быть организации сервиса, общественного питания и сферы досуга.

Стрит-ритейл – формат, в который попадают самые разнообразные помещения. Единой системы классификации, по аналогии с классификацией торговых центров, на этом рынке нет.

Уличная торговля – исторически самый первый формат ведения торгового бизнеса. Но сам формат стрит-ритейла (что в переводе и значит «уличная торговля») возник относительно недавно. Собственной классификации для объектов стрит-ритейла, как было упомянуто выше - нет, на сегодняшний день не существует, хотя, разумеется, в своей работе участники рынка разграничивают помещения по ряду параметров. Преимущественно, объекты стрит-ритейла можно разделить на три уровня по ценовой категории: торговые марки класса «люкс» (известные, дорогие, мировые бренды), «премиум» (также известные и популярные марки, но по стоимости несколько ниже), и марки среднего и выше среднего уровня (наиболее доступные широкому кругу покупателей).

Супермаркет – это магазин, расположенный в отдельном здании или в составе МТК, работающий по принципу самообслуживания, в основном продуктового ряда, с автоматизированной системой товарного учета и единым расчетно-кассовым узлом, площадью не менее 1 тыс. кв. м и ассортиментным наполнением не менее 5 тыс. товарных наименований.

Гипермаркет – это супермаркет площадью не менее 4 тыс. кв. м, расположенный, как правило, в отдельном здании (редко – в составе МТК), с ассортиментным наполнением не менее 10 тыс. товарных наименований, в том числе не продуктового ряда.

Универмаг – это торговая организация, расположенная в отдельном здании или во встроенном в жилое здание помещении, площадью не менее 1 тыс. кв. м, предлагающая полный ассортиментный ряд, реализуемый в отдельных секциях,

---

<sup>5</sup> Источник классификации: А. Н. Асаул, С. Н. Иванов, М. К. Старовойтов, Экономика недвижимости. Учебник для вузов. - 3-е изд., исправл. - СПб.: АНО «ИПЭВ», 2009. -304 с.

каждая из которых имеет собственный расчетно-кассовый узел, объединенных единым управлением и правилами размещения ассортимента по площадям.

Так же к объектам торгового назначения в отдельных случаях следует относить помещения с ярко выраженной специализацией и характерными для данного сегмента рынка признаками, при этом находящимися в неспециализированных зданиях, а именно: расположение на 1-м этаже либо в пристройке, наличие отдельного входа, зальная планировка, витринные окна, наличие погрузочно-разгрузочной зоны (пандус, дебаркадер) и т.п.

### **Помещения свободного назначения**

К помещениям свободного назначения (ПСН) относятся такие помещения, которые юридически возможно и экономически целесообразно использовать по нескольким вариантам назначения: в качестве офиса, помещения сферы услуг, торгового помещения и т.д. ПСН можно при минимальных затратах перевести из одного текущего использования в другое (к примеру, из офиса компании в парикмахерскую) по желанию собственника или арендатора. К ПСН относятся помещения, расположенные, как правило, на первых этажах жилых и административных зданий, так как на более высоких этажах затруднительно расположить помещение сферы услуг или торговли.

### **Производственно-складская недвижимость<sup>6</sup>**

Для производственно-складской недвижимости характерно расположение в промышленной зоне на огороженной территории, хотя данный фактор и не является обязательным. На территории Москвы имеются как крупные промышленные территории, на которых расположены производственно-складские здания и сооружения, так и отдельные огороженные зоны среди жилой и административной застройки.

Производственно-складская недвижимость используется для организации производства и/или хранения готовой продукции или сырья. Здания и сооружения могут отличаться конструктивными характеристиками, техническим состоянием, наличием и составом инженерных коммуникаций, назначением и фактическим использованием. На основании данных характеристик происходит идентификация объекта оценки и подбор аналогичных производственно-складских помещений на рынке продажи и аренды Москвы.

### **Вывод:**

Объект оценки относится к сегменту недвижимости: офисная недвижимость.

---

<sup>6</sup> Оценщиком были проанализированы классификации компаний Knight Frank и Swiss Realty Group

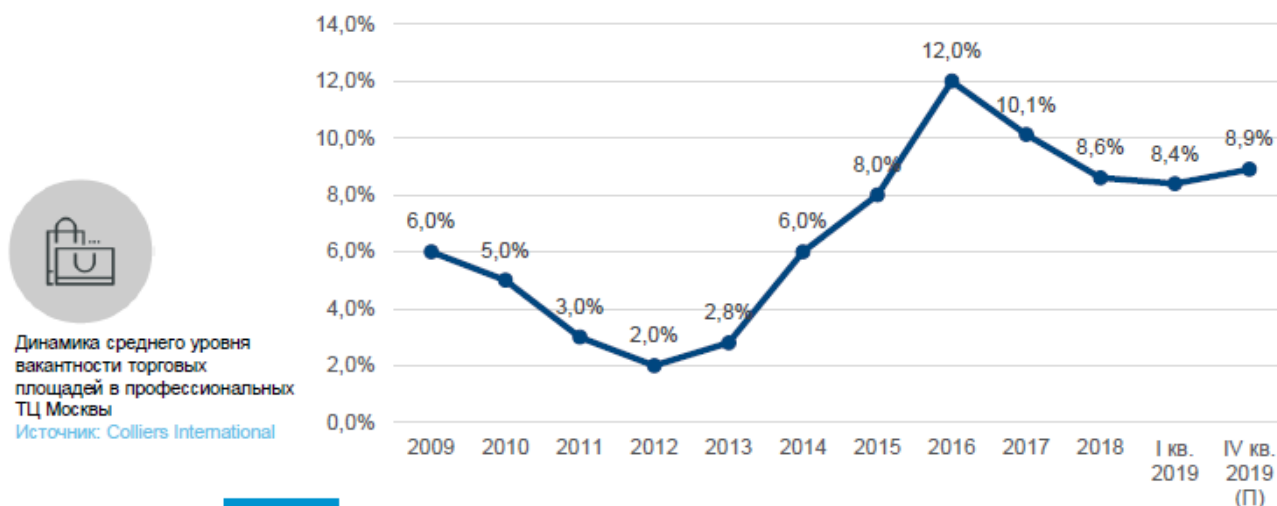
## 9.5. Анализ рынка коммерческой недвижимости города Москвы на март 2019 года

### Краткий обзор торговой недвижимости по итогам 1 квартала 2019 г.<sup>7</sup>

	I кв. 2017	I кв. 2018	I кв. 2019
Общее предложение торговых площадей, тыс. м <sup>2</sup>	6 652,8	6 961,7	7 135
Объем введенных торговых площадей в торговых центрах, тыс. м <sup>2</sup>	63,1	19,2	0
Количество открытых ТЦ, штук	2	1	0
Уровень вакантности, %	9,0%	7,8%	8,4%

В I квартале 2019 г в Московском регионе (Москва и ее города спутники) не было введено ни одного профессионального торгового центра. В то же время, суммарная площадь проектов, заявленных к открытию в 2019 г., существенно превышает показатель открытия новых торговых объектов в 2018г. и составляет 539 тыс. кв. м.

По итогам I квартала 2019 г. средняя доля свободных площадей продолжила снижаться и составила 8,4%, что на 0,2 п.п. меньше, чем в IV квартале 2018 г.



### Краткий обзор офисной недвижимости по итогам 1 квартала 2019 г.<sup>8</sup>

	I кв. 2017	I кв. 2018	I кв. 2019
Объем ввода, тыс. м <sup>2</sup>	21	37	27,5
Объем купленных и арендованных площадей, тыс. м <sup>2</sup>	139,2	322,9	312,9
Доля вакантных площадей, %		11,9	9,8
	Класс А	17,0	13,1
	Класс В+/-	10,4	8,8
Средневзвешенная приведенная ставка аренды, руб./м <sup>2</sup> /год		16 820	16 833
	Класс А	25 154	24 558
	Класс В+/-	12 589	12 973

На рынке офисной недвижимости Москвы по-прежнему сохраняются низкие темпы ввода новых площадей. В I квартале 2019 г. в эксплуатацию было введено 27,5 тыс. кв.м качественных офисных площадей, что на 26% меньше, чем за

<sup>7</sup> Источник: Colliers International

<sup>8</sup> Источник: Colliers International

аналогичный период 2018г., при этом все бизнес-центры соответствуют классу В+. Несмотря на низкие темпы нового строительства в I квартале 2019 г., в целом в течение года объем введенных в эксплуатацию офисных площадей вырастет в 3,6 раза по сравнению с предыдущим годом и составит около 450 тыс. кв.м.

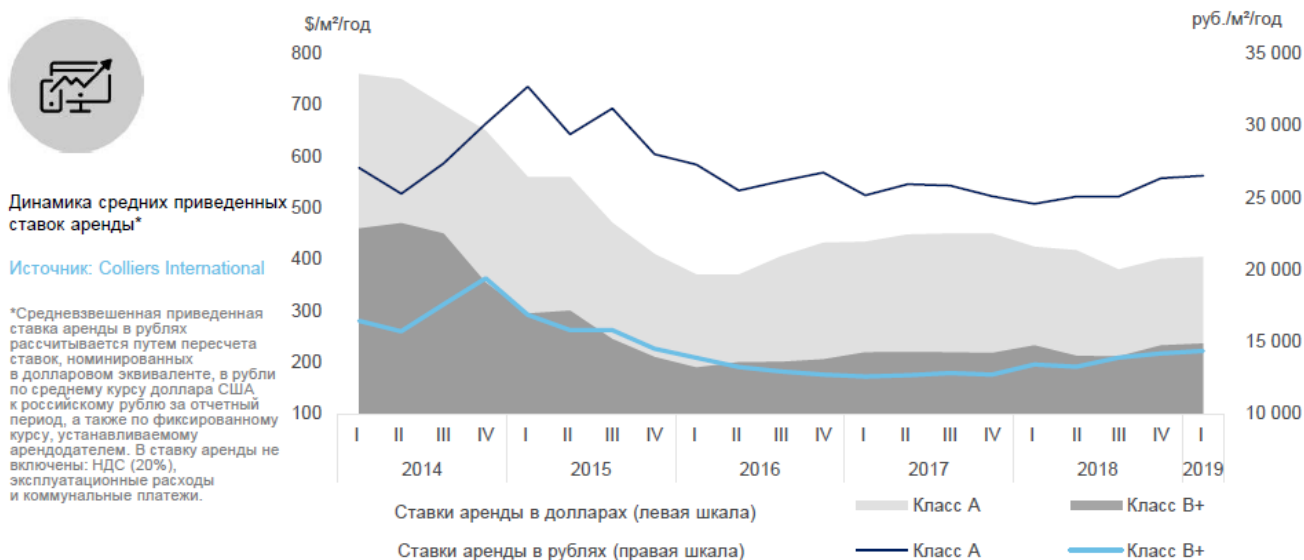
Доля вакантных площадей в офисах класса А с начала года снизилась на 0,7п.п. и по итогам I квартала 2019г. составила 11,6%. В офисах класса В+/-данный показатель за три месяца сократился на 0,8 п.п. и составил 6,8%.

### Ставки аренды

Начавшийся в 2018 г. рост ставок аренды продолжился и в I квартале 2019 г. По итогам трех месяцев 2019 г. средневзвешенная запрашиваемая ставка аренды в офисах класса А выросла на 0,7% и составила 26 515 руб./кв.м/год.

В офисах класса В+/-средневзвешенная запрашиваемая ставка аренды по итогам I квартала 2019г. – 13 899 руб./кв.м/год, изменение с начала года составило 1,5%.

В 2019 г. бурного роста ставок не прогнозируется, однако умеренная коррекция в пределах 5% сохранится. Рынок находится в комфортной фазе восстановления и достаточно стабильного спроса, что позволяет собственникам, даже несмотря на увеличение объемов ввода, повышать ставки.



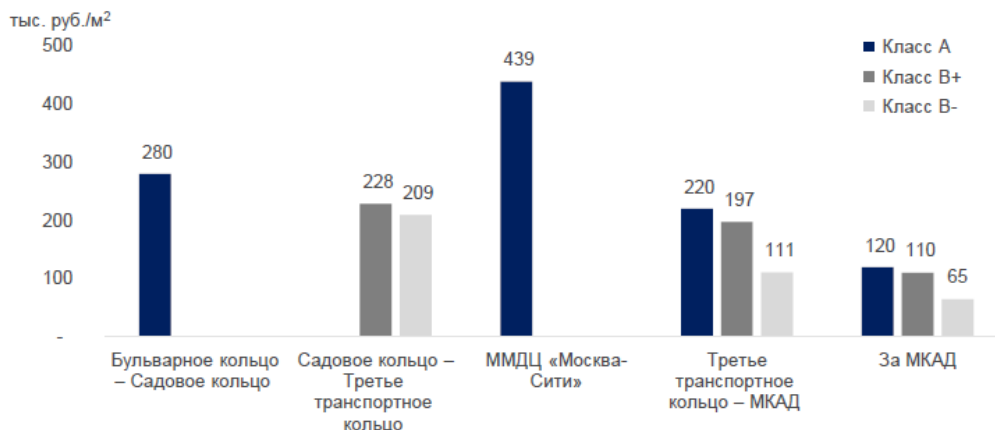
### Продажа офисных помещений

Для рынка продаж офисных помещений характерным остается сокращение объема свободного предложения, обусловленное ростом спроса, сопровождающегося ограниченным объемом нового строительства. Объем свободного предложения за прошедший квартал сократился на 10% и составил 292 кв. м. При этом 67% офисных помещений на продажу расположено за пределами Третьего транспортного кольца.

Совокупный объем сделок по покупке офисных площадей в I квартале 2019 г. составил 47,7 тыс. кв.м. Цены продаж в экспонируемых на рынке объектах в I квартале 2019 г. значительно не изменились относительно конца 2018 г. Несмотря на сокращающееся предложение и растущий спрос, собственники офисов, реализуемых на продажу, находятся в ожидании более активного роста ставок аренды для последующей корректировки цен продаж офисных помещений.



Запрашиваемые цены продаж  
в I кв. 2019 (без учета НДС)  
Источник: Colliers International



## Краткий обзор рынка street retail по итогам 1 квартала 2019 г. (основные торговые коридоры)<sup>9</sup>

### Предложение

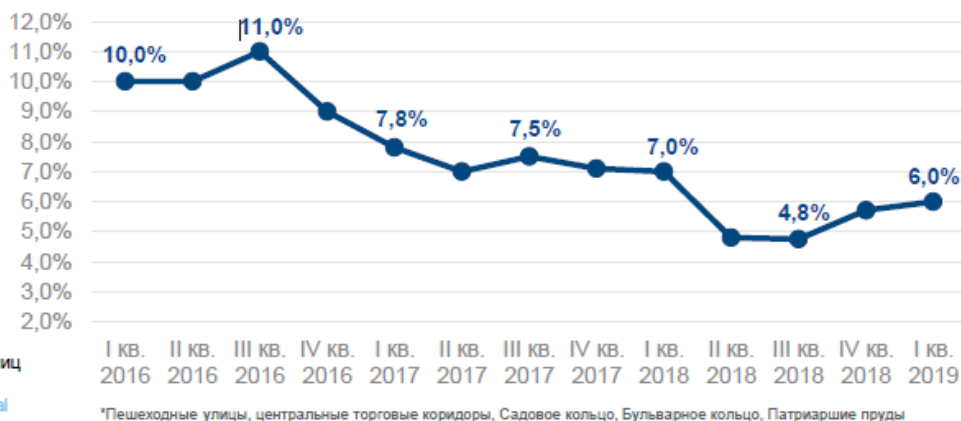
В I квартале 2019 г. доля вакантных площадей на центральных коридорах Москвы по-прежнему осталась стабильной – 6,0% против 5,7% в IV квартале 2018 г. Баланс на рынке стрит-ритейла сохраняется благодаря активному спросу.

	I кв. 2017	I кв. 2018	I кв. 2019
Общий объем площадей объектов street retail в центре Москвы*, тыс. м <sup>2</sup>	541,2	560,1	562,5
Количество торговых помещений на центральных коридорах, штук	3 123	3 125	3 110
Средняя площадь арендованных помещений, м <sup>2</sup>	154	140	180
Уровень вакантности, %	7,8	7,0	6,0

\*На основе анализа 90 улиц в центре Москвы



Динамика среднего уровня  
вакантности центральных улиц  
Москвы, %  
Источник: Colliers International



### Спрос

При ротации арендаторов помещений на центральных торговых улицах существенную часть занимают заведения общественного питания – 42% от общего объема предложения. Вторыми активными игроками рынка с точки зрения поглощения арендуемых площадей после общепита стали продуктовые магазины – 15%. В отличие от предыдущего 2018 года увеличилась доля помещений, занимаемых салонами красоты (14% против 7% в I квартале 2018 г.) и магазинами одежды и обуви (10% против 6% в I квартале 2018 г.).

### Коммерческие условия

В целом ставки аренды на центральных улицах в I квартале 2019 г. не претерпели сильных изменений. Ввиду нехватки качественных площадей до 200

<sup>9</sup> Источник: Colliers International

кв.м, произошел рост ставок на Арбате и Кузнецком Мосту в среднем на 15%. Снижение арендных ставок наблюдается в Столешниковом переулке (на 20%), на Большой Никитской (на 12%) и Тверской (на 5%) улицах вследствие изменения состава экспонируемых помещений.



Динамика ставок аренды на центральных улицах Москвы, руб./м<sup>2</sup>/год  
Источник Colliers International

	IV кв. 2018 г.		I кв. 2019 г.	
	СТАВКА MIN	СТАВКА MAX	СТАВКА MIN	СТАВКА MAX
Столешников пер.	180 000	300 000	180 000	240 000
Тверская ул.	78 000	148 000	60 000	140 000
Кузнецкий Мост ул.	100 000	200 000	87 000	220 000
Петровка ул.	77 000	180 000	59 000	130 000
Мясницкая ул.	70 000	152 000	86 000	152 000
Арбат ул.	80 000	170 000	64 000	204 000
Новый Арбат ул.	88 000	130 000	65 000	130 000
Рождественка ул.	125 000	136 000	122 000	136 000
Пятницкая ул.	61 000	180 000	58 000	180 000
Б. Никитская ул.	70 000	130 000	70 000	114 000

### Краткий обзор рынка street retail в спальнях районах Москвы<sup>10</sup>

В момент зарождения и активного становления сегмента стрит-ритейла, он тяготеет к центральным районам, туристическим зонам, наиболее популярным пешеходным маршрутам, то есть к местам с максимально хорошей транспортной доступностью, что свойственно «сердцу» города.

Вместе с тем в последние годы тренд в выборе районов для размещения объектов уличной торговли начал меняться. Ввиду комплексной застройки окраин и создания целых микрорайонов возникла потребность в обеспечении их жильцов необходимой инфраструктурой. Стрит-ритейл начал проникать в спальные зоны.

От элитного его отличает не только территориальный признак, но и сама концепция. Она более демократичная, с ориентацией на услуги/товары повседневного использования.

Рентабельность здесь, как правило, выше в сравнении с объектами, расположенными в историческом центре.

К преимуществам объектов уличной торговли, расположенных в спальнях районах, можно отнести:

- ✓ более лояльные арендные ставки;
- ✓ широкий выбор помещений, в том числе на стадии строительства;
- ✓ большинство торговых объектов в местах новой застройки открываются одновременно, что увеличивает шансы на здоровую конкуренцию, так как у потребителей товаров/услуг еще нет приверженности к какому-то из объектов, которую необходимо «перебить».

За последние два года в стрит-ритейле наиболее выражено увеличивается доля кафе/ресторанов и небольших продуктовых магазинов. В первом случае рост связан с многообразием авторских концепций (шашлычные, хинкальные, кафе здорового питания, пабы), во втором — спросом на магазины формата «у дома». По

<sup>10</sup> <https://sobesednik.ru/nedvizhimost/20161130-spros-na-malye-formaty-strit-riteyl-v-spalnyh-rayonah>

прогнозам экспертов, в ближайшие годы сохранится интерес к стрит-ритейлу, ожидается развитие в сферах общепита, fashion-сегмента.

Ежегодно объем предложений в ЦАО Москвы растет в среднем на 5%, что обусловлено благоустройством пешеходных улиц, реконструкцией фасадов зданий, набережных. По мнению экспертов E3 Group, к 2020 году предложение объектов стрит-ритейла (в Москве) вырастет за счет развития районов на 20-25%.

Цены предложений на покупку встроенных помещений в спальнях районах города варьируется в широком диапазоне от 60 000 до 300 000 руб./кв. м, в зависимости от расположения относительно основных пешеходных и транспортных потоков, близости к метро, масштаба помещения, этажа расположения (подвал/цоколь/1 этаж/2 этаж), наличия отдельного входа и прочих ценообразующих факторов<sup>11</sup>.

Ставки аренды начинаются от 9 000-15 000 руб./кв.м/год и могут достигать до 40 000-45 000 руб./кв.м/год на помещения, расположенные непосредственно у метро, характеризующиеся высоким уровнем пешеходных потоков<sup>12</sup>.

### **Прогноз на 2019 год<sup>13</sup>**

Рынок коммерческой недвижимости также неоднороден, как и жилой, поэтому и спрос не нее меняется в зависимости от экономических показателей. Так, по мнению экспертов, 2019 год мало чем будет отличаться от 2018.

#### *Помещения свободного назначения*

Небольшие помещения свободного назначения, в том числе первые этажи новостроек, будет продолжать незначительно расти в цене. Это касается не только средней цены продажи, но и аренды. Традиционный спрос на такую недвижимость у аптечного бизнеса и медицинских центров, салонов красоты и сотовой связи, у мини-пекарен и прочее. В среднем, прогнозируемый рост спроса составит около 10%.

#### *Рынок офисной недвижимости*

Что касается офисных центров и офисной недвижимости в целом, то пользоваться спросом будут, как и в 2018 году, помещения с небольшой площадью, при этом, наиболее заинтересованы в такой недвижимости крупный и средний бизнес.

#### *Торговая недвижимость*

Для торговли, особенно для сетевых маркетов и магазинов сохранится стабильный спрос на помещения в формате Street Retail. Наиболее востребованными останутся площади 50-80 м. кв. Что касается торговых центров, то традиционно как для арендаторов, так и для инвесторов будут пользоваться спросом площади в торговых центрах, функционирующих более 2 лет и имеющих стабильный трафик.

<sup>11</sup> Источник: исследования ООО «Оценка и Консалтинг»

<sup>12</sup> Источник: исследования ООО «Оценка и Консалтинг»

<sup>13</sup> <https://smartagent.ru/stati/analitika/chto-zhdet-rynok-kommercheskoj-vedvizhimosti-v-2019-godu>



## **9.6. Анализ основных факторов, влияющих на спрос, предложение и цены сопоставимых объектов недвижимости, с приведением интервалов значений этих факторов**

Недвижимость обеспечивает более устойчивый поток доходов и, что особенно важно, доходность недвижимости имеет четко выраженную тенденцию к росту в период спада доходности от финансовых активов. Кроме того, при инвестициях в доходную недвижимость необходимо учитывать, что рыночные цены на недвижимость возрастают по мере роста инфляции и резко снижаются в периоды сокращения инфляции.

Ставка доходности инвестиций в недвижимость, а также уровень риска, ликвидность, уровень контроля и стоимость в значительной степени определяются в зависимости от инструментов инвестирования в доходную недвижимость, таких как: собственный капитал, заемный капитал, ипотека, опционы, гибридная задолженность, преимущественное право аренды.

Необходимо отметить, что для рынка недвижимости характерны следующие процессы:

- уровни арендной платы на рынке доходной недвижимости имеют устойчивую тенденцию к цикличности;
- стоимость объектов доходной недвижимости определяется факторами, действующими на рынке капитала;
- неизбежно циклическое избыточное инвестирование на рынке недвижимости;
- коэффициент капитализации определяет в краткосрочном периоде рыночную стоимость недвижимости, а в долгосрочном периоде – стоимость строительства или переоснащения объектов недвижимости, и относительная инвестиционная привлекательность недвижимости определяет стоимость недвижимости;
- рынок капитала определяет предложение недвижимости в долгосрочном периоде, а спрос на недвижимость – общеэкономическая конъюнктура;
- объекты недвижимости конкурируют на рынке недвижимости за более высокую ставку арендной платы, а на рынке капитала – за конкурентоспособную ставку доходности на инвестированный капитал.

На разброс цен коммерческой недвижимости обычно влияют следующие факторы:

- передаваемые права;
- финансовые условия;
- условия продажи;
- снижение цены в процессе торгов;
- дата предложения;
- месторасположение;
- физические характеристики;
- прочие отличия.

Далее приводится краткий анализ основных ценообразующих факторов применительно к рынку коммерческой недвижимости г. Москвы.

### **Передаваемые права**

Разница между оцениваемой недвижимостью и сопоставимым объектом, влияющая на его стоимость, достаточно часто определяется разницей их юридического статуса (набора прав). Как правило, в рамках оценки, в качестве аналогов подбираются объекты с аналогичными передаваемыми правами.

### **Финансовые условия**

Цены арендных ставок/продажи для разных объектов могут отличаться из-за разных условий финансирования. Так, например, можно выделить:

- использование заемных средств;
- расчет за счет собственных средств.

Первый вариант требует проведения корректировки рыночной цены на величину платы за кредит. Во втором варианте корректировка не требуется, так как сделка реализована из текущей стоимости денег.

В рамках оценки, как правило, подбираются аналоги с одинаковыми финансовыми условиями для предполагаемых сделок.

### **Условия продажи**

Данный элемент сравнения позволяет исключить объекты недвижимости из объектов сравнения либо провести по ним корректировки ставок аренды/цен продаж при выявлении отклонений от чисто рыночных условий сделки, предопределяемых нетипичной мотивацией приобретения прав на недвижимость.

### **Дата продажи/предложения**

Данный фактор учитывает рост/падение арендных ставок/цен продаж на рынке недвижимости в течение определенного времени.

Корректировка по данному фактору может быть определена на основе данных информационного ресурса <http://zdanie.info/informer>. Стоит отметить, что, как правило, в период нормальной экспозиции коммерческой недвижимости, арендная ставка/цена продажи за объект находится на одном уровне. Таким образом, арендные ставки/цены продаж по объектам-аналогам не корректируются при условии их предложения в период экспозиции до даты оценки.

### **Факт сделки (торг)**

Фактор уторгования учитывает скидки в условиях рыночной торговли в процессе переговоров между продавцом и покупателем. Как правило, при закрытии сделок купли-продажи/аренды недвижимости возможно некоторое снижение платежа (в результате торга). Для расчета диапазона значений корректировки на торг были использованы материалы исследования, опубликованные в СРД-24 (Справочник расчетных данных для оценки и консалтинга, ООО "Научно-практический Центр Профессиональной Оценки", май 2019 г. [www.crsra.ru](http://www.crsra.ru)), в книге Лейфера Л. А. «Справочника оценщика недвижимости-2018. Офисно-торговая недвижимость и сходные типы объектов» (стр. 285, 287), а также «Производственно-складская недвижимость и сходные типы объектов», под ред. канд. техн. наук Л.А. Лейфера, Нижний Новгород, 2018 г. (стр.271, 272), которые приведены ниже.

Скидка на торг для помещений свободного назначения определялась как средняя величина между офисными и торговыми объектами.

**Таблица 7. Корректировка на торг**

Назначение	Справочник расчетных данных для оценки и консалтинга СРД-24, ООО "Научно-практический Центр Профессиональной Оценки", май 2019 г.		Справочник оценщика недвижимости-2018. Офисно-торговая недвижимость и сходные типы объектов. Корректирующие коэффициенты и скидки для сравнительного подхода	
	Продажа	Аренда	Продажа	Аренда
Офисы (среднее значение диапазона)	10,50%	7,00%	10,00%	9,60%
Торговые (среднее значение диапазона)	9,00%	7,00%	10,00%	9,60%
ПСН (среднее между офисами и магазинами)	9,75%	7,00%	10,00%	9,60%
Производственно-складские	11,00%	7,00%	11,50%	9,30%
<b>Среднее значение поправки на торг принятое для расчета</b>				
	<b>Продажа</b>		<b>Аренда</b>	
<b>Офисы</b>	10,3%		8,3%	
<b>Торговые</b>	9,5%		8,3%	
<b>ПСН (среднее между офисами и магазинами)</b>	9,9%		8,3%	
<b>Производственно-складские</b>	11,3%		8,2%	

### **Месторасположение объекта**

Фактор местоположения определяется совокупностью следующих ценообразующих параметров:

- расположение в зависимости от удаления от центра к МКАД, относительно административных округов;
- принадлежность к «торговому коридору»/близость к основным транспортным магистралям;
- удаленность от метро (пешеходная/транспортная доступность);
- доступ к объекту (расположение на закрытой территории/свободный доступ);
- расположение относительно красной линии.

### **Расположение относительно административных округов и ценовых зон (транспортных колец) г. Москвы**

Расположение объектов коммерческой недвижимости относительно административных округов существенным образом влияет на их стоимость, при этом, как показывает размещенное ниже исследование, местоположение принято дополнительно дифференцировать по принадлежности к определенной ценовой зоне:

- внутри Бульварного кольца;
- между Бульварным и Садовым кольцом;
- между Садовым кольцом и ТТК;
- между ТТК и ЧТК;

- между ЧТК и МКАД;
- за МКАД.

Согласно исследованию RWAY, средние цены и арендные ставки за 1 м<sup>2</sup> коммерческой недвижимости города Москвы по всем зонам, представлены в таблице ниже:

Таблица 8.

Средневзвешенные цены предложений на рынке коммерческой недвижимости Москвы, руб./кв.м (без учета НДС)			
Территориальные зоны	Торговый сегмент	Адм.-офисный сегмент	Произв.-складской сегмент
<b>Бульварное Кольцо</b>	<b>726 770</b>	<b>337 030</b>	-
<b>Бульварное Кольцо - Садовое Кольцо</b>	<b>494 670</b>	<b>310 350</b>	-
<b>Садовое Кольцо – ТТК, в т.ч. по районам:</b>	<b>352 340</b>	<b>255 970</b>	<b>55 800</b>
Беговой, Тверской	332 350	275 380	-
Пресненский	432 250	383 060	-
Дорогомилово	537 050	276 280	-
Арбат, Хамовники	325 240	325 750	-
Даниловский, Донской, Замоскворечье, Якиманка	261 690	196 650	-
Лефортово, Нижегородский, Таганский, Южнопортовый	255 560	191 780	53 260
Басманный, Красносельский, Сокольники, Алексеевский	301 320	211 380	57 800
Марьино, Мещанский	323 710	262 830	-
<b>ТТК - МКАД</b>	<b>190 740</b>	<b>150 300</b>	<b>49 590</b>
<b>ТТК – ЧТК<sup>1</sup></b>	<b>208 200</b>	<b>167 040</b>	<b>49 180</b>
Восточный АО (вкл. ЦАО) <sup>2</sup>	190 110	119 160	40 990
Западный АО (вкл. ЦАО) <sup>2</sup>	243 850	213 070	-
Северный АО	229 960	198 840	64 670
Северо-Восточный АО	199 090	152 730	48 330
Северо-Западный АО	-	188 180	-
Юго-Восточный АО	190 120	128 350	42 090
Юго-Западный АО	233 770	179 700	62 520
Южный АО	176 550	142 530	57 990
<b>ЧТК - МКАД</b>	<b>175 690</b>	<b>126 180</b>	<b>49 730</b>
Восточный АО	160 040	81 660	46 050
Западный АО	223 200	155 430	48 300
Северный АО	172 740	138 860	44 770
Северо-Восточный АО	176 430	133 620	50 280
Северо-Западный АО	208 020	148 630	53 910
Юго-Восточный АО	162 420	126 010	54 210
Юго-Западный АО	182 910	143 350	53 140
Южный АО	147 550	102 880	50 570
<b>Москва ЗА МКАД (без учета присоединенных территорий), в том числе:</b>	<b>136 800</b>	<b>102 200</b>	<b>28 600</b>
Вьхино-Жулебино	175 210	100 890	28 230
Косино-Ухтомский	99 040	-	-
Митино	140 120	132 120	64 800
Северное и Южное Бутово	139 150	93 720	62 310
Солнцево	131 390	116 720	-
г. Зеленоград	175 260	80 470	42 370

<sup>1</sup> ЧТК рассматривается как условная граница между срединной и периферийной частью Москвы.

<sup>2</sup> В целях данного исследования Западная и Юго-Западная территории ЦАО, входящие в зону ТТК-ЧТК, были присоединены к Западному АО Москвы; Северо-Восточная территория ЦАО присоединена к Восточному АО Москвы соответственно.

**Допущение:**  
Из выборки были исключены подвальные, включающие подвал и цокольные помещения, объекты в неудовлетворительном состоянии, с дизайнерским ремонтом, а также вблизи ст. метро (до 200 метров вкл. / в пределах 2-минутной шаговой доступности, за исключением зон Бульварное Кольцо и Бульварное Кольцо – Садовое Кольцо). В производственно-складском сегменте при расчете средневзвешенных значений не учитывались предложения объектов в неудовлетворительном состоянии.

Источник: RWAY

Таблица 9.

<b>Средневзвешенные запрашиваемые ставки аренды на рынке коммерческой недвижимости Москвы, руб./кв.м/год (без учета НДС и ЭР)</b>			
<b>Территориальные зоны</b>	<b>Торговый сегмент</b>	<b>Адм.-офисный сегмент</b>	<b>Произв.-складской сегмент</b>
<b>Бульварное Кольцо</b>	<b>58 760</b>	<b>30 910</b>	-
<b>Бульварное Кольцо - Садовое Кольцо</b>	<b>48 650</b>	<b>25 740</b>	<b>5 030</b>
<b>Садовое Кольцо – ТТК, в т.ч. по районам:</b>	<b>32 920</b>	<b>20 810</b>	<b>5 560</b>
Беговой, Тверской	36 300	22 660	6 690
Пресненский	36 110	28 590	5 780
Дорогомилово	50 440	19 340	7 750
Арбат, Хамовники	36 400	25 250	5 750
Даниловский, Донской, Замоскворечье, Якиманка	29 950	18 040	5 160
Лефортово, Нижегородский, Таганский, Южнопортовый	25 150	17 250	5 030
Басманный, Красносельский, Сокольники, Алексеевский	31 560	18 650	5 440
Марьино, Мещанский	29 890	19 400	5 670
<b>ТТК - МКАД</b>	<b>22 050</b>	<b>14 200</b>	<b>5 130</b>
<b>ТТК – ЧТК<sup>1</sup></b>	<b>24 230</b>	<b>14 610</b>	<b>4 990</b>
Восточный АО (вкл. ЦАО) <sup>2</sup>	21 880	11 880	4 640
Западный АО (вкл. ЦАО) <sup>2</sup>	31 630	16 880	4 600
Северный АО	24 960	16 460	5 840
Северо-Восточный АО	24 930	12 980	5 280
Северо-Западный АО	29 780	15 960	5 340
Юго-Восточный АО	21 530	11 040	5 180
Юго-Западный АО	28 220	16 970	6 360
Южный АО	20 730	13 940	4 870
<b>ЧТК - МКАД</b>	<b>20 440</b>	<b>13 470</b>	<b>5 190</b>
Восточный АО	18 180	9 940	5 010
Западный АО	26 030	13 580	5 630
Северный АО	19 650	12 770	4 980
Северо-Восточный АО	19 470	9 890	5 250
Северо-Западный АО	22 720	15 420	5 660
Юго-Восточный АО	19 750	11 050	4 880
Юго-Западный АО	24 750	16 020	5 330
Южный АО	19 490	11 460	5 370
<b>Москва ЗА МКАД (без учета присоединенных территорий), в том числе:</b>	<b>16 970</b>	<b>12 960</b>	<b>4 780</b>
Выхино-Жулебино	18 620	12 160	5 330
Косино-Ухтомский	18 820	11 800	5 010
Митино	16 140	13 770	5 340
Северное и Южное Бутово	16 450	13 930	5 440
Солнцево	14 730	11 920	5 340
г. Зеленоград	17 500	10 580	4 010
<sup>1</sup> ЧТК рассматривается как условная граница между срединной и периферийной частью Москвы.			
<sup>2</sup> В целях данного исследования Западная и Юго-Западная территории ЦАО, входящие в зону ТТК-ЧТК, были присоединены к Западному АО Москвы; Северо-Восточная территория ЦАО присоединена к Восточному АО Москвы соответственно.			
<b>Допущение:</b>			
Из выборки были исключены подвальные, включающие подвал и цокольные помещения, объекты в неудовлетворительном состоянии, с дизайнерским ремонтом, а также вблизи ст. метро (до 200 метров вкл. / в пределах 2-минутной шаговой доступности, за исключением зон Бульварное Кольцо и Бульварное Кольцо – Садовое Кольцо). В производственно-складском сегменте при расчете средневзвешенных значений не учитывались предложения объектов в неудовлетворительном состоянии.			

Источник: RWAY

**Таблица 10. Влияние параметра «Расположение относительно АО» для продажи (максимальное значение соответствует индексу 1,00)**

Территориальные зоны	Торговый сегмент	Адм.-офисный сегмент
<b>Бульварное Кольцо</b>	<b>1</b>	<b>1</b>
<b>Бульварное Кольцо - Садовое Кольцо</b>	<b>0,68</b>	<b>0,92</b>
<b>Садовое Кольцо – ТТК, в т.ч. по районам:</b>	<b>0,48</b>	<b>0,76</b>
Беговой, Тверской	0,46	0,82
Пресненский	0,59	1,14
Дорогомилово	0,74	0,82
Арбат, Хамовники	0,45	0,97
Даниловский, Донской, Замоскворечье, Якиманка	0,36	0,58
Лефортово, Нижегородский, Таганский, Южнопортовый	0,35	0,57
Басманный, Красносельский, Сокольники, Алексеевский	0,41	0,63
Марьино, Мещанский	0,45	0,78
<b>ТТК - МКАД</b>	<b>0,26</b>	<b>0,45</b>
<b>ТТК – ЧТК</b>	<b>0,29</b>	<b>0,50</b>
Восточный АО (вкл. ЦАО)	0,26	0,35
Западный АО (вкл. ЦАО)	0,34	0,63
Северный АО	0,32	0,59
Северо-Восточный АО	0,27	0,45
Северо-Западный АО	-	0,56
Юго-Восточный АО	0,26	0,38
Юго-Западный АО	0,32	0,53
Южный АО	0,24	0,42
<b>ЧТК - МКАД</b>	<b>0,24</b>	<b>0,37</b>
Восточный АО	0,22	0,24
Западный АО	0,31	0,46
Северный АО	0,24	0,41
Северо-Восточный АО	0,24	0,40
Северо-Западный АО	0,29	0,44
Юго-Восточный АО	0,22	0,37
Юго-Западный АО	0,25	0,43
Южный АО	0,20	0,31
<b>Москва ЗА МКАД (без учета присоединенных территорий), в том числе:</b>	<b>0,19</b>	<b>0,30</b>
Выхино-Жулебино	0,24	0,30
Косино-Ухтомский	0,14	-
Митино	0,19	0,39
Северное и Южное Бутово	0,19	0,28
Солнцево	0,18	0,35
г. Зеленоград	0,24	0,24

**Таблица 11. Влияние параметра «Расположение относительно АО» для аренды (максимальное значение соответствует индексу 1,00)**

Территориальные зоны	Торговый сегмент	Адм.-офисный сегмент
<b>Бульварное Кольцо</b>	<b>1</b>	<b>1</b>
<b>Бульварное Кольцо - Садовое Кольцо</b>	<b>0,83</b>	<b>0,83</b>
<b>Садовое Кольцо – ТТК, в т.ч. по районам:</b>	<b>0,56</b>	<b>0,67</b>
Беговой, Тверской	0,62	0,73
Пресненский	0,61	0,92
Дорогомилово	0,86	0,63
Арбат, Хамовники	0,62	0,82
Даниловский, Донской, Замоскворечье, Якиманка	0,51	0,58
Лефортово, Нижегородский, Таганский, Южнопортовый	0,43	0,56
Басманный, Красносельский, Сокольники, Алексеевский	0,54	0,60
Марьино, Мещанский	0,51	0,63
<b>ТТК - МКАД</b>	<b>0,38</b>	<b>0,46</b>
<b>ТТК – ЧТК</b>	<b>0,41</b>	<b>0,47</b>
Восточный АО (вкл. ЦАО)	0,37	0,38
Западный АО (вкл. ЦАО)	0,54	0,55
Северный АО	0,42	0,53
Северо-Восточный АО	0,42	0,42

Территориальные зоны	Торговый сегмент	Адм.-офисный сегмент
Северо-Западный АО	0,51	0,52
Юго-Восточный АО	0,37	0,36
Юго-Западный АО	0,48	0,55
Южный АО	0,35	0,45
<b>ЧТК - МКАД</b>	<b>0,35</b>	<b>0,44</b>
Восточный АО	0,31	0,32
Западный АО	0,44	0,44
Северный АО	0,33	0,41
Северо-Восточный АО	0,33	0,32
Северо-Западный АО	0,39	0,50
Юго-Восточный АО	0,34	0,36
Юго-Западный АО	0,42	0,52
Южный АО	0,33	0,37
<b>Москва ЗА МКАД (без учета присоединенных территорий), в том числе:</b>	<b>0,29</b>	<b>0,42</b>
Выхино-Жулебино	0,32	0,39
Косино-Ухтомский	0,32	0,38
Митино	0,27	0,45
Северное и Южное Бутово	0,28	0,45
Солнцево	0,25	0,39
г. Зеленоград	0,30	0,34

Данные о влиянии параметра «Расположение относительно АО» были сгруппированы по местоположению относительно административных округов и ценовых зон (транспортных колец) города Москвы, в дальнейших расчетах будут использованы в следующем виде.

**Таблица 12. Влияние параметра «Расположение относительно АО»**

Территориальные зоны	Торговый сегмент		Адм.-офисный сегмент	
	Продажа	Аренда	Продажа	Аренда
БК	1,00	1,00	1,00	1,00
БК-СК	0,68	0,83	0,92	0,83
Северо-Запад (СК-ТТК)	0,46	0,62	0,82	0,73
Запад (СК-ТТК)	0,59	0,61	1,14	0,92
Юго-Запад (СК-ТТК)	0,74	0,86	0,82	0,63
Юг (СК-ТТК)	0,45	0,62	0,97	0,82
Юго-Восток (СК-ТТК)	0,36	0,51	0,58	0,58
Восток (СК-ТТК)	0,35	0,43	0,57	0,56
Северо-Восток (СК-ТТК)	0,41	0,54	0,63	0,60
Север (СК-ТТК)	0,45	0,51	0,78	0,63
Восточный АО (ТТК -ЧТК)	0,26	0,37	0,35	0,38
Западный АО (ТТК-ЧТК)	0,34	0,54	0,63	0,55
Северный АО (ТТК-ЧТК)	0,32	0,42	0,59	0,53
Северо-Восточный АО (ТТК-ЧТК)	0,27	0,42	0,45	0,42
Северо-Западный АО (ТТК-ЧТК)	-	0,51	0,56	0,52
Юго-Восточный АО (ТТК-ЧТК)	0,26	0,37	0,38	0,36
Юго-Западный АО (ТТК-ЧТК)	0,32	0,48	0,53	0,55
Южный АО (ТТК-ЧТК)	0,24	0,35	0,42	0,45
Восточный АО (ЧТК-МКАД)	0,22	0,31	0,24	0,32
Западный АО (ЧТК-МКАД)	0,31	0,44	0,46	0,44
Северный АО (ЧТК-МКАД)	0,24	0,33	0,41	0,41
Северо-Восточный АО (ЧТК-МКАД)	0,24	0,33	0,40	0,32
Северо-Западный АО (ЧТК-МКАД)	0,29	0,39	0,44	0,50
Юго-Восточный АО (ЧТК-МКАД)	0,22	0,34	0,37	0,36
Юго-Западный АО (ЧТК-МКАД)	0,25	0,42	0,43	0,52
Южный АО (ЧТК-МКАД)	0,20	0,33	0,31	0,37
Выхино-Жулебино (за МКАД)	0,24	0,32	0,30	0,39
Косино-Ухтомский (за МКАД)	0,14	0,32	-	0,38
Митино (за МКАД)	0,19	0,27	0,39	0,45
Северное и Южное Бутово (за МКАД)	0,19	0,28	0,28	0,45
Солнцево (за МКАД)	0,18	0,25	0,35	0,39
г. Зеленоград (за МКАД)	0,24	0,30	0,24	0,34

Корректировка рассчитывалась путём соотношения средней стоимости конкретного типа коммерческой недвижимости для различных зон г. Москвы.

Следует отметить, что фактор местоположения является одним из наиболее значимых при определении рыночной стоимости коммерческого объекта недвижимости, в связи с чем, в отдельных случаях, если объекты недвижимости находятся в непосредственной близости друг от друга (консультация со специалистами агентств по продаже недвижимости – АН «МИЕЛЬ», АН «ИНКОМ», АН «МИАН» и др., позволяют утверждать, что сопоставимой можно признать удаленность не более 3 км) и их местоположение можно признать очень схожим, корректировку на местоположение вводить не следует, даже если объекты находятся в различных административных округах или ценовых зонах (подобного рода ситуации возникают исключительно в тех случаях, если объекты недвижимости расположены на границах административных округов или ценовых зон).

**Таблица 13. Результаты консультации со специалистами агентств недвижимости**

Наименование АН	ФИО агента	Контактные данные	Предоставленная агентом информация
«МИЕЛЬ»	Татьяна Коровяковская	+7 (495) 665-50-49	Сопоставимые объекты недвижимости, расположенные в соседних округах, но на близком расстоянии (примерно 0-5 км), имеют схожую стоимость
«ИНКОМ»	Максим Васильев	+7 (495) 363-10-10	Объекты недвижимости, расположенные в соседних административных округах и сопоставимые по своим характеристикам, имеют приблизительно одинаковую стоимость в том случае, если расстояние между ними не превышает 3 км
«МИАН»	Андрей Карпов	+7 (495) 543-90-66	Объекты недвижимости, сопоставимые по своим характеристикам, но расположенные в соседних административных округах в непосредственной близости (0-5 км), являются сопоставимыми по своей стоимости

*Источник: информация, полученная оценщиком в результате телефонных переговоров*

### **Удаленность от метро (пешая/транспортная доступность)**

В силу развитости рынка недвижимости объекты-аналоги подбираются таким образом, чтобы они располагались либо у той же станции, что и объект оценки, либо ближайшей к ней.

Удаленность от метро является важным ценообразующим фактором для коммерческой недвижимости на рынке продажи и аренды.

Для расчета корректировки на удаленность от метро используется коэффициент, рассчитанный на основании отношения удельного показателя стоимости помещения, как наиболее наглядного отображающего данную зависимость.

В качестве исходных данных в части определения данной корректировки была проанализирована информация предложений о продаже объектов коммерческой недвижимости, а именно помещений свободного назначения, расположенных между Садовым кольцом и МКАД г. Москвы.

Вся информация получена из следующих баз данных:



[http://www.cian.ru/;](http://www.cian.ru/)

[http://realty.dmir.ru/.](http://realty.dmir.ru/)

Таким образом, в общей сложности, в целях верификации было использовано около 84 записей о ценах предложений.

**Таблица 14. Выборка объектов для расчета корректировки на местоположение (удаленность от станции метро)**

Район	Местоположение	Адрес	Площадь, кв. м	Удаленность от метро	Стоимость, руб./кв. м	Источник
Рязанский	Между ТТК и МКАД	г. Москва, Рязанский проспект, 10с18	179,5	5-10 минут транспортом	149 983	<a href="http://www.cian.ru/sale/commercial/8105698/">http://www.cian.ru/sale/commercial/8105698/</a>
Алексеевский	Между ТТК и МКАД	г. Москва, проспект Мира, 102	140,1	10-15 минут пешком	238 000	<a href="http://www.cian.ru/sale/commercial/14188836/">http://www.cian.ru/sale/commercial/14188836/</a>
Перово	Между ТТК и МКАД	г. Москва, ул. 2-я Энтузиастов, 5к41	107,0	10-15 минут пешком	60 000	<a href="http://www.cian.ru/sale/commercial/8142640/">http://www.cian.ru/sale/commercial/8142640/</a>
Коптево	Между ТТК и МКАД	г. Москва, ул. Михалковская, 63Бс1	121,7	5-10 минут транспортом	90 000	<a href="http://www.cian.ru/sale/commercial/7246762/">http://www.cian.ru/sale/commercial/7246762/</a>
Тимирязевский	Между ТТК и МКАД	г. Москва, Локомотивный проезд, 21с5	115,0	10-15 минут пешком	104 348	<a href="http://www.cian.ru/sale/commercial/5941853/">http://www.cian.ru/sale/commercial/5941853/</a>
Бабушкинский	Между ТТК и МКАД	г. Москва, Олонецкий проезд, 4к2	138,2	5-10 минут пешком	120 000	<a href="http://www.cian.ru/sale/commercial/8114188/">http://www.cian.ru/sale/commercial/8114188/</a>
Лефортово	Между ТТК и МКАД	г. Москва, ул. Авиамоторная, 50с2	179,8	5-10 минут пешком	94 383	<a href="http://www.cian.ru/sale/commercial/13980519/">http://www.cian.ru/sale/commercial/13980519/</a>
Можайский	Между ТТК и МКАД	г. Москва, ул. Горбунова, 2	108,0	5-10 минут транспортом	181 481	<a href="http://www.cian.ru/sale/commercial/6296864/">http://www.cian.ru/sale/commercial/6296864/</a>
Замоскворечье	Между Садовым и ТТК	г. Москва, ул. Летниковская, 4с5	151,9	10-15 минут пешком	180 000	<a href="http://www.cian.ru/sale/commercial/14279224/">http://www.cian.ru/sale/commercial/14279224/</a>
Раменки	Между ТТК и МКАД	г. Москва, проспект Вернадского, 8А	150,0	5-10 минут пешком	210 000	<a href="http://www.cian.ru/sale/commercial/14597978/">http://www.cian.ru/sale/commercial/14597978/</a>
Мещанский	Между Бульварным и Садовым	г. Москва, Цветной бульвар, 26с1	110,0	до 5 минут пешком	300 000	<a href="http://www.cian.ru/sale/commercial/7759972/">http://www.cian.ru/sale/commercial/7759972/</a>
Тверской	В пределах Бульварного кольца	г. Москва, Малый Гнездиковский переулок, 10	194,0	до 5 минут пешком	170 103	<a href="http://www.cian.ru/sale/commercial/12836430/">http://www.cian.ru/sale/commercial/12836430/</a>
Даниловский	Между Садовым и ТТК	г. Москва, ул. Ленинская Слобода, 19	130,0	5-10 минут пешком	261 538	<a href="http://www.cian.ru/sale/commercial/7140910/">http://www.cian.ru/sale/commercial/7140910/</a>
Головинский	Между ТТК и МКАД	г. Москва, Головинское шоссе, вл. 5	198,9	до 5 минут пешком	177 000	<a href="http://www.cian.ru/sale/commercial/14574234/">http://www.cian.ru/sale/commercial/14574234/</a>
Лефортово	Между ТТК и МКАД	г. Москва, ул. Авиамоторная, 12	174,0	до 5 минут пешком	209 770	<a href="http://www.cian.ru/sale/commercial/14584828/">http://www.cian.ru/sale/commercial/14584828/</a>
Мещанский	Между Бульварным и Садовым	г. Москва, Большой Сухаревский переулок, 15с2	240,0	до 5 минут пешком	204 167	<a href="http://www.cian.ru/sale/commercial/8081524/">http://www.cian.ru/sale/commercial/8081524/</a>
Басманный	В пределах Бульварного кольца	г. Москва, Покровский бульвар, 14	248,2	5-10 минут транспортом	201 450	<a href="http://www.cian.ru/sale/commercial/10198529/">http://www.cian.ru/sale/commercial/10198529/</a>
Арбат	Между Бульварным и Садовым	г. Москва, ул. Арбат, 11	220,0	5-10 минут пешком	250 000	<a href="http://www.cian.ru/sale/commercial/12114582/">http://www.cian.ru/sale/commercial/12114582/</a>
Даниловский	Между Садовым и ТТК	г. Москва, Дербеневская набережная, 11А	232,0	5-10 минут транспортом	244 138	<a href="http://www.cian.ru/sale/commercial/8231398/">http://www.cian.ru/sale/commercial/8231398/</a>

Район	Местоположение	Адрес	Площадь, кв. м	Удаленность от метро	Стоимость, руб./кв. м	Источник
Останкинский	Между ТТК и МКАД	г. Москва, ул. Академика	111,0	5-10 минут пешком	126 126	<a href="http://www.cian.ru/sale/commercial/1371">http://www.cian.ru/sale/commercial/1371</a>
Даниловский	Между Садовым и ТТК	г. Москва, Дербеневская набережная, 7	100,0	5-10 минут пешком	140 000	<a href="http://www.cian.ru/sale/commercial/14064462/">http://www.cian.ru/sale/commercial/14064462/</a>
Донской	Между ТТК и МКАД	г. Москва, Варшавское шоссе, 1с2	102,0	более 10 минут транспортом	142 157	<a href="http://www.cian.ru/sale/commercial/13877987/">http://www.cian.ru/sale/commercial/13877987/</a>
Выхино-Жулебино	Между ТТК и МКАД	г. Москва, ул. Ферганская, 6к2	151,0	10-15 минут пешком	105 960	<a href="http://www.cian.ru/sale/commercial/7852288/">http://www.cian.ru/sale/commercial/7852288/</a>
Войковский	Между ТТК и МКАД	г. Москва, ул. Космонавта Волкова, 12	162,0	5-10 минут транспортом	130 864	<a href="http://www.cian.ru/sale/commercial/12307332/">http://www.cian.ru/sale/commercial/12307332/</a>
Раменки	Между ТТК и МКАД	г. Москва, ул. Минская, 2Б	104,0	5-10 минут пешком	164 900	<a href="http://www.cian.ru/sale/commercial/14439624/">http://www.cian.ru/sale/commercial/14439624/</a>
Южнопортовый	Между Садовым и ТТК	г. Москва, ул. Новоостаповская, 6Б	116,0	10-15 минут пешком	150 000	<a href="http://www.cian.ru/sale/commercial/13861887/">http://www.cian.ru/sale/commercial/13861887/</a>
Восточное Дегунино	Между ТТК и МКАД	г. Москва, Дмитровское шоссе, 100	109,0	более 10 минут транспортом	160 550	<a href="http://www.cian.ru/sale/commercial/1174684/">http://www.cian.ru/sale/commercial/1174684/</a>
Бутырский	Между ТТК и МКАД	г. Москва, ул. Новодмитровская, 2к1	113,0	5-10 минут пешком	156 000	<a href="http://www.cian.ru/sale/commercial/13877892/">http://www.cian.ru/sale/commercial/13877892/</a>
Черемушки	Между ТТК и МКАД	г. Москва, Научный проезд, 19	111,5	5-10 минут транспортом	160 000	<a href="http://www.cian.ru/sale/commercial/9158350/">http://www.cian.ru/sale/commercial/9158350/</a>
Нижегородский	Между Садовым и ТТК	г. Москва, ул. Талалихина, 41	300,0	5-10 минут транспортом	60 000	<a href="http://www.cian.ru/sale/commercial/6188279/">http://www.cian.ru/sale/commercial/6188279/</a>
Бутырский	Между ТТК и МКАД	г. Москва, Огородный проезд, 5	180,0	более 10 минут транспортом	100 000	<a href="http://www.cian.ru/sale/commercial/868639/">http://www.cian.ru/sale/commercial/868639/</a>
Соколиная гора	Между ТТК и МКАД	г. Москва, ул. Мироновская, 25	140,0	10-15 минут пешком	130 093	<a href="http://www.cian.ru/sale/commercial/13804142/">http://www.cian.ru/sale/commercial/13804142/</a>
Коньково	Между ТТК и МКАД	г. Москва, ул. Бутлерова, 17Б	116,0	5-10 минут транспортом	162 000	<a href="http://www.cian.ru/sale/commercial/6209513/">http://www.cian.ru/sale/commercial/6209513/</a>
Алексеевский	Между ТТК и МКАД	г. Москва, Графский переулок, 14к1	125,0	10-15 минут пешком	180 000	<a href="http://www.cian.ru/sale/commercial/14187936/">http://www.cian.ru/sale/commercial/14187936/</a>
Крылатское	Между ТТК и МКАД	г. Москва, ул. Осенняя, 23	150,0	10-15 минут пешком	150 000	<a href="http://www.cian.ru/sale/commercial/13943552/">http://www.cian.ru/sale/commercial/13943552/</a>
Южнопортовый	Между Садовым и ТТК	г. Москва, ул. 1-я Машиностроения, 10	123,1	5-10 минут пешком	200 000	<a href="http://www.cian.ru/sale/commercial/9476182/">http://www.cian.ru/sale/commercial/9476182/</a>
Нагатино-Садовники	Между ТТК и МКАД	г. Москва, ул. Нагатинская, 16	199,0	10-15 минут пешком	125 000	<a href="http://www.cian.ru/sale/commercial/11675687/">http://www.cian.ru/sale/commercial/11675687/</a>
Басманный	В пределах Бульварного кольца	г. Москва, Хохловский переулок, 10с1	170,0	10-15 минут пешком	147 059	<a href="http://www.cian.ru/sale/commercial/4621861/">http://www.cian.ru/sale/commercial/4621861/</a>
Марьино	Между ТТК и МКАД	г. Москва, 3-й проезд Марьиной рощи, 40с1	188,0	5-10 минут пешком	132 979	<a href="http://www.cian.ru/sale/commercial/9013528/">http://www.cian.ru/sale/commercial/9013528/</a>
Алексеевский	Между ТТК и МКАД	г. Москва, ул. Космонавтов, 18к2	240,0	5-10 минут транспортом	108 300	<a href="http://www.cian.ru/sale/commercial/13940132/">http://www.cian.ru/sale/commercial/13940132/</a>
Пресненский	Между Садовым и ТТК	г. Москва, Большой Трехгорный переулок, 2	154,6	10-15 минут пешком	174 644	<a href="http://www.cian.ru/sale/commercial/6627726/">http://www.cian.ru/sale/commercial/6627726/</a>
Пресненский	Между Садовым и ТТК	г. Москва, переулок Красина, 15с1	167,0	5-10 минут транспортом	179 600	<a href="http://www.cian.ru/sale/commercial/13941332/">http://www.cian.ru/sale/commercial/13941332/</a>
Царицыно	Между ТТК и МКАД	г. Москва, ул. Каспийская, 22	250,0	10-15 минут пешком	120 000	<a href="http://www.cian.ru/sale/commercial/14474155/">http://www.cian.ru/sale/commercial/14474155/</a>
Бабушкинский	Между ТТК и МКАД	г. Москва, ул. Ленская, 2/21	187,0	10-15 минут пешком	170 000	<a href="http://www.cian.ru/sale/commercial/13944472/">http://www.cian.ru/sale/commercial/13944472/</a>
Котловка	Между ТТК и МКАД	г. Москва, ул. Нагорная, 16к3	193,0	5-10 минут транспортом	103 109	<a href="http://www.cian.ru/sale/commercial/13951722/">http://www.cian.ru/sale/commercial/13951722/</a>
Раменки	Между ТТК и МКАД	г. Москва, ул. Мосфильмовская, 17Б	157,0	5-10 минут транспортом	145 223	<a href="http://www.cian.ru/sale/commercial/14633278/">http://www.cian.ru/sale/commercial/14633278/</a>
Рязанский	Между ТТК и МКАД	г. Москва, Рязанский проспект, 75	166,0	до 5 минут пешком	140 000	<a href="http://www.cian.ru/sale/commercial/14623713/">http://www.cian.ru/sale/commercial/14623713/</a>
Таганский	Между Бульварным и Садовым	г. Москва, ул. Земляной Вал, 54с2	150,0	10-15 минут пешком	210 000	<a href="http://www.cian.ru/sale/commercial/7258698/">http://www.cian.ru/sale/commercial/7258698/</a>
Красносельский	Между Садовым и ТТК	г. Москва, Спартакровский переулок, 2с1	100,0	10-15 минут пешком	200 000	<a href="http://www.cian.ru/sale/commercial/13942667/">http://www.cian.ru/sale/commercial/13942667/</a>

Район	Местоположение	Адрес	Площадь, кв. м	Удаленность от метро	Стоимость, руб./кв. м	Источник
Соколиная гора	Между ТТК и МКАД	г. Москва, Барабанный переулок, 4	105,0	5-10 минут пешком	211 622	<a href="http://www.cian.ru/sale/commercial/13941842/">http://www.cian.ru/sale/commercial/13941842/</a>
Сокольники	Между ТТК и МКАД	г. Москва, Колодезный переулок, 14	130,0	10-15 минут пешком	176 923	<a href="http://www.cian.ru/sale/commercial/14419116/">http://www.cian.ru/sale/commercial/14419116/</a>
Тверской	Между Садовым и ТТК	г. Москва, ул. Тихвинская, 7	100,0	5-10 минут пешком	250 000	<a href="http://www.cian.ru/sale/commercial/14449918/">http://www.cian.ru/sale/commercial/14449918/</a>
Басманный	Между ТТК и МКАД	г. Москва, Рубцовская набережная, 3с1	200,0	5-10 минут транспортом	125 000	<a href="http://www.cian.ru/sale/commercial/9979535/">http://www.cian.ru/sale/commercial/9979535/</a>
Южнопортовый	Между ТТК и МКАД	г. Москва, ул. Петра Романова, 7с1	150,0	5-10 минут пешком	170 000	<a href="http://www.cian.ru/sale/commercial/13944112/">http://www.cian.ru/sale/commercial/13944112/</a>
Басманный	В пределах Бульварного кольца	г. Москва, ул. Покровка, 14/2	108,0	5-10 минут пешком	240 741	<a href="http://www.cian.ru/sale/commercial/8398054/">http://www.cian.ru/sale/commercial/8398054/</a>
Южное Медведково	Между ТТК и МКАД	г. Москва, проезд Дежнева, 1	200,0	10-15 минут пешком	150 000	<a href="http://www.cian.ru/sale/commercial/1340231/">http://www.cian.ru/sale/commercial/1340231/</a>
Строгино	Между ТТК и МКАД	г. Москва, ул. Твардовского, 12	216,0	5-10 минут транспортом	150 000	<a href="http://www.cian.ru/sale/commercial/13942797/">http://www.cian.ru/sale/commercial/13942797/</a>
Покровское-Стрешнево	Между ТТК и МКАД	г. Москва, Полесский проезд, 16с1	236,0	5-10 минут пешком	125 000	<a href="http://www.cian.ru/sale/commercial/9126316/">http://www.cian.ru/sale/commercial/9126316/</a>
Покровское-	Между ТТК и МКАД	г. Москва, Сходненский	180,0	10-15 минут пешком	148 841	<a href="http://www.cian.ru/sale/commercial/1394">http://www.cian.ru/sale/commercial/1394</a>
Обручевский	Между ТТК и МКАД	г. Москва, ул. Воронцовские Пруды, 3	264,0	5-10 минут транспортом	102 300	<a href="http://www.cian.ru/sale/commercial/13943572/">http://www.cian.ru/sale/commercial/13943572/</a>

Объекты недвижимости, информация о которых представлена в указанных базах, имеют различные характеристики:

- а) площадь помещений (от 100 кв. м до 300 кв. м);
- б) местоположение в разрезе удаленности от центра г. Москвы;
- в) расположение в зданиях, как в административных, так и в бизнес-центрах;
- г) расположение на этаже (цоколь, 1 этаж и выше первого этажа)
- д) удаленность от метро (характеризуется как в пешей доступности, так и в транспортной)
- е) цены предложения в иностранной валюте и в национальной валюте РФ.
- ж) внутренне состояние помещений.

Все данные по аналогам, которые брались из текста объявления и использовались в расчетах, основываются на формате представленными собственниками или ими представителями.

#### Формирование репрезентативной выборки

Для формирования репрезентативной выборки была проведена группировка объектов недвижимости по основным характеристикам

- объекты, по которым известна информация по доступности до метро (пешая/транспортная);
- объекты, площадь которых находится в диапазоне от 100 кв. м. до 300 кв. м;
- объекты, которые расположены между ТТК и МКАД.

В процессе изучения объявлений были отсеяны объекты с ценовыми характеристиками, нетипичными для выборки, в составе которой они представлены. Как правило, это объекты, имеющие «экстремально» минимальные

или максимальные цены, в силу чего их присутствие в выборке целесообразно признать нетипичным и, как следствие, приводит к высокой погрешности такого рода вычислений.

Для расчета корректировки были отобраны 47 аналогов в различных районах г. Москвы имеющие различную удаленность (доступность) до метро.

По каждому аналогу собиралась следующая информация:

- удаленность от метро: пешая в часовом измерении – минуты, транспортная в часовом измерении – минуты.

- удельный показатель стоимости 1 кв. м нежилого помещения.

Расчет удельного показателя стоимости 1 кв. м проводился по формуле:

$$c_i = C_i / S_i, \text{ где:}$$

$S_i$  – площадь объекта, кв. м;

$C_i$  - цена предложения, руб.

Для расчета были отобраны следующие аналоги:

Район	Адрес	Площадь, кв.м.	Удаленность от метро	Стоимость, руб./кв.м.	Источник
Рязанский	г. Москва, Рязанский проспект, 10с18	179,5	5-10 минут транспортом	149 983	<a href="http://www.cian.ru/sale/commercial/8105698/">http://www.cian.ru/sale/commercial/8105698/</a>
Алексеевский	г. Москва, проспект Мира, 102	140,1	10-15 минут пешком	238 000	<a href="http://www.cian.ru/sale/commercial/14188836/">http://www.cian.ru/sale/commercial/14188836/</a>
Можайский	г. Москва, ул. Горбунова, 2	108,0	5-10 минут транспортом	181 481	<a href="http://www.cian.ru/sale/commercial/6296864/">http://www.cian.ru/sale/commercial/6296864/</a>
Замоскворечье	г. Москва, ул. Летниковская, 4с5	151,9	10-15 минут пешком	180 000	<a href="http://www.cian.ru/sale/commercial/14279224/">http://www.cian.ru/sale/commercial/14279224/</a>
Раменки	г. Москва, проспект Вернадского, 8А	150,0	5-10 минут пешком	210 000	<a href="http://www.cian.ru/sale/commercial/14597978/">http://www.cian.ru/sale/commercial/14597978/</a>
Мещанский	г. Москва, Цветной бульвар, 26с1	110,0	до 5 минут пешком	300 000	<a href="http://www.cian.ru/sale/commercial/7759972/">http://www.cian.ru/sale/commercial/7759972/</a>
Тверской	г. Москва, Малый Гнезниковский переулок, 10	194,0	до 5 минут пешком	170 103	<a href="http://www.cian.ru/sale/commercial/12836430/">http://www.cian.ru/sale/commercial/12836430/</a>
Даниловский	г. Москва, ул. Ленинская Слобода, 19	130,0	5-10 минут пешком	261 538	<a href="http://www.cian.ru/sale/commercial/7140910/">http://www.cian.ru/sale/commercial/7140910/</a>
Головинский	г. Москва, Головинское шоссе, вл. 5	198,9	до 5 минут пешком	177 000	<a href="http://www.cian.ru/sale/commercial/14574234/">http://www.cian.ru/sale/commercial/14574234/</a>
Лефортово	г. Москва, ул. Авиамоторная, 12	174,0	до 5 минут пешком	209 770	<a href="http://www.cian.ru/sale/commercial/14584828/">http://www.cian.ru/sale/commercial/14584828/</a>
Мещанский	г. Москва, Большой Сухаревский переулок, 15с2	240,0	до 5 минут пешком	204 167	<a href="http://www.cian.ru/sale/commercial/8081524/">http://www.cian.ru/sale/commercial/8081524/</a>
Басманный	г. Москва, Покровский бульвар, 14	248,2	5-10 минут транспортом	201 450	<a href="http://www.cian.ru/sale/commercial/10198529/">http://www.cian.ru/sale/commercial/10198529/</a>
Арбат	г. Москва, ул. Арбат, 11	220,0	5-10 минут пешком	250 000	<a href="http://www.cian.ru/sale/commercial/12114582/">http://www.cian.ru/sale/commercial/12114582/</a>
Даниловский	г. Москва, Дербеневская набережная, 11А	232,0	5-10 минут транспортом	244 138	<a href="http://www.cian.ru/sale/commercial/8231398/">http://www.cian.ru/sale/commercial/8231398/</a>
Останкинский	г. Москва, ул. Академика Королева, 13с1	111,0	5-10 минут пешком	126 126	<a href="http://www.cian.ru/sale/commercial/13710933/">http://www.cian.ru/sale/commercial/13710933/</a>
Даниловский	г. Москва, Дербеневская набережная, 7	100,0	5-10 минут пешком	140 000	<a href="http://www.cian.ru/sale/commercial/14064462/">http://www.cian.ru/sale/commercial/14064462/</a>

Район	Адрес	Площадь, кв.м.	Удаленность от метро	Стоимость, руб./кв.м.	Источник
Донской	г. Москва, Варшавское шоссе, 1с2	102,0	более 10 минут транспортом	142 157	<a href="http://www.cian.ru/sale/commercial/13877987/">http://www.cian.ru/sale/commercial/13877987/</a>
Войковский	г. Москва, ул. Космонавта Волкова, 12	162,0	5-10 минут транспортом	130 864	<a href="http://www.cian.ru/sale/commercial/12307332/">http://www.cian.ru/sale/commercial/12307332/</a>
Раменки	г. Москва, ул. Минская, 2Б	104,0	5-10 минут пешком	164 900	<a href="http://www.cian.ru/sale/commercial/14439624/">http://www.cian.ru/sale/commercial/14439624/</a>
Южнопортовый	г. Москва, ул. Новоостاپовская, 6Б	116,0	10-15 минут пешком	150 000	<a href="http://www.cian.ru/sale/commercial/13861887/">http://www.cian.ru/sale/commercial/13861887/</a>
Восточное Дегунино	г. Москва, Дмитровское шоссе, 100	109,0	более 10 минут транспортом	160 550	<a href="http://www.cian.ru/sale/commercial/1174684/">http://www.cian.ru/sale/commercial/1174684/</a>
Бутырский	г. Москва, ул. Новодмитровская, 2к1	113,0	5-10 минут пешком	156 000	<a href="http://www.cian.ru/sale/commercial/13877892/">http://www.cian.ru/sale/commercial/13877892/</a>
Черемушки	г. Москва, Научный проезд, 19	111,5	5-10 минут транспортом	160 000	<a href="http://www.cian.ru/sale/commercial/9158350/">http://www.cian.ru/sale/commercial/9158350/</a>
Коньково	г. Москва, ул. Бутлерова, 17Б	116,0	5-10 минут транспортом	162 000	<a href="http://www.cian.ru/sale/commercial/6209513/">http://www.cian.ru/sale/commercial/6209513/</a>
Алексеевский	г. Москва, Графский переулок, 14к1	125,0	10-15 минут пешком	180 000	<a href="http://www.cian.ru/sale/commercial/14187936/">http://www.cian.ru/sale/commercial/14187936/</a>
Крылатское	г. Москва, ул. Осенняя, 23	150,0	10-15 минут пешком	150 000	<a href="http://www.cian.ru/sale/commercial/13943552/">http://www.cian.ru/sale/commercial/13943552/</a>
Южнопортовый	г. Москва, ул. 1-я Машиностроения, 10	123,1	5-10 минут пешком	200 000	<a href="http://www.cian.ru/sale/commercial/9476182/">http://www.cian.ru/sale/commercial/9476182/</a>
Басманный	г. Москва, Хохловский переулок, 10с1	170,0	10-15 минут пешком	147 059	<a href="http://www.cian.ru/sale/commercial/4621861/">http://www.cian.ru/sale/commercial/4621861/</a>
Марьино	г. Москва, 3-й проезд Марьиной рощи, 40с1	188,0	5-10 минут пешком	132 979	<a href="http://www.cian.ru/sale/commercial/9013528/">http://www.cian.ru/sale/commercial/9013528/</a>
Пресненский	г. Москва, Большой Трехгорный переулок, 2	154,6	10-15 минут пешком	174 644	<a href="http://www.cian.ru/sale/commercial/6627726/">http://www.cian.ru/sale/commercial/6627726/</a>
Пресненский	г. Москва, переулок Красина, 15с1	167,0	5-10 минут транспортом	179 600	<a href="http://www.cian.ru/sale/commercial/13941332/">http://www.cian.ru/sale/commercial/13941332/</a>
Бабушкинский	г. Москва, ул. Ленская, 2/21	187,0	10-15 минут пешком	170 000	<a href="http://www.cian.ru/sale/commercial/13944472/">http://www.cian.ru/sale/commercial/13944472/</a>
Раменки	г. Москва, ул. Мосфильмовская, 17Б	157,0	5-10 минут транспортом	145 223	<a href="http://www.cian.ru/sale/commercial/14633278/">http://www.cian.ru/sale/commercial/14633278/</a>
Рязанский	г. Москва, Рязанский проспект, 75	166,0	до 5 минут пешком	140 000	<a href="http://www.cian.ru/sale/commercial/14623713/">http://www.cian.ru/sale/commercial/14623713/</a>
Таганский	г. Москва, ул. Земляной Вал, 54с2	150,0	10-15 минут пешком	210 000	<a href="http://www.cian.ru/sale/commercial/7258698/">http://www.cian.ru/sale/commercial/7258698/</a>
Красносельский	г. Москва, Спартаковский переулок, 2с1	100,0	10-15 минут пешком	200 000	<a href="http://www.cian.ru/sale/commercial/13942667/">http://www.cian.ru/sale/commercial/13942667/</a>
Соколиная гора	г. Москва, Барабанный переулок, 4	105,0	5-10 минут пешком	211 622	<a href="http://www.cian.ru/sale/commercial/13941842/">http://www.cian.ru/sale/commercial/13941842/</a>
Сокольники	г. Москва, Колодезный переулок, 14	130,0	10-15 минут пешком	176 923	<a href="http://www.cian.ru/sale/commercial/14419116/">http://www.cian.ru/sale/commercial/14419116/</a>
Тверской	г. Москва, ул. Тихвинская, 7	100,0	5-10 минут пешком	250 000	<a href="http://www.cian.ru/sale/commercial/14449918/">http://www.cian.ru/sale/commercial/14449918/</a>
Басманный	г. Москва, Рубцовская набережная, 3с1	200,0	5-10 минут транспортом	125 000	<a href="http://www.cian.ru/sale/commercial/9979535/">http://www.cian.ru/sale/commercial/9979535/</a>
Южнопортовый	г. Москва, ул. Петра Романова, 7с1	150,0	5-10 минут пешком	170 000	<a href="http://www.cian.ru/sale/commercial/13944112/">http://www.cian.ru/sale/commercial/13944112/</a>
Басманный	г. Москва, ул. Покровка, 14/2	108,0	5-10 минут пешком	240 741	<a href="http://www.cian.ru/sale/commercial/8398054/">http://www.cian.ru/sale/commercial/8398054/</a>
Южное Медведково	г. Москва, проезд Дежнева, 1	200,0	10-15 минут пешком	150 000	<a href="http://www.cian.ru/sale/commercial/1340231/">http://www.cian.ru/sale/commercial/1340231/</a>
Строгино	г. Москва, ул. Твардовского, 12	216,0	5-10 минут транспортом	150 000	<a href="http://www.cian.ru/sale/commercial/13942797/">http://www.cian.ru/sale/commercial/13942797/</a>
Покровское-Стрешнево	г. Москва, Полесский проезд, 16с1	236,0	5-10 минут пешком	125 000	<a href="http://www.cian.ru/sale/commercial/9126316/">http://www.cian.ru/sale/commercial/9126316/</a>
Покровское-Стрешнево	г. Москва, Сходненский тупик, 16	180,0	10-15 минут пешком	148 841	<a href="http://www.cian.ru/sale/commercial/13943332/">http://www.cian.ru/sale/commercial/13943332/</a>

Сортировка выборки по параметру «Удаленность от метро», была произведена и разделена на пять неравновеликих интервала:

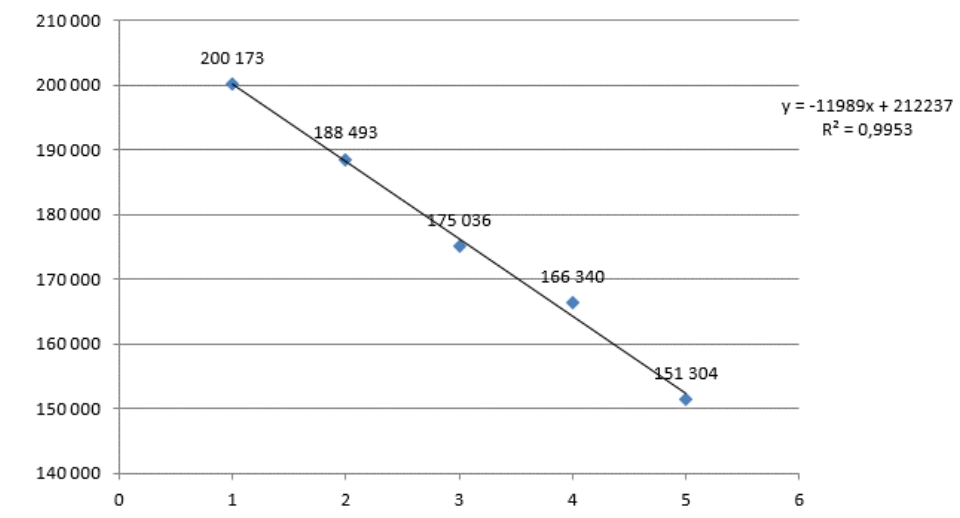
- удаленность от метро до 5 минут пешком;
- удаленность от метро от 5 минут до 10 минут пешком;
- удаленность от метро от 10 минут до 15 минут пешком;
- транспортная удаленность от метро – от 5 минут до 10 минут транспортом;
- транспортная удаленность от метро – более 10 минут транспортом

Ниже представлена характеристика расчётных интервалов. К сожалению, избавиться от ряда различий, не удалось, так как количество предложений на рынке всё же не столь велико, чтобы можно было выбрать достаточное количество объектов строго определенных свойств. В связи с этим для каждого интервала определялись средние удельные цены предложения за 1 кв. м, такое усреднение позволяет исключить влияние других параметров в характеристиках объектов на величину поправки.

**Таблица 15. Характеристика расчетных интервалов**

Группа	Удалённость от метро	Количество аналогов в диапазоне	Средняя арифметическая стоимость, руб./кв. м
1	до 5 минут пешком	6	200 173
2	5-10 минут пешком	14	188 493
3	10-15 минут пешком	13	175 036
4	5-10 минут транспортом	11	166 340
5	более 10 минут транспортом	3	151 304

Источник: Расчеты оценщика



**Рисунок 5. График зависимости**

Для объектов из использованной выборки данная формула позволяет вычислить цену за 1 кв. м с отклонением не более 1%, что является очень хорошим показателем для моделей данного рода, так как приемлемым считается отклонение в пределах 10%. Коэффициент детерминации R квадрат равняется 0,9953, что также свидетельствует о высоком качестве построенной модели.

Таким образом, при проведении исследования для определения величины корректировки на удаленность от метро можно использовать следующую формулу:

$$K = \left( \frac{-11989 * G_{oo} + 212237}{-11989 * G_{oa} + 212237} \right)$$

Где:

$G_{oo}$  – номер группы объекта оценки;

$G_{oa}$  – номер группы объекта аналога.

Таким образом, по результатам исследования получена формула для расчета корректировки на удаленность от метро. Несмотря на то, что корректировка получена для конкретного сегмента рынка недвижимости, её можно экстраполировать и на большинство других сегментов, так как важность, а, следовательно, и степень влияния, удаленности от метро не зависит от других характеристик объектов недвижимости.

В соответствии с вышеприведенной формулой Оценщиком была составлена таблица с расчётными коэффициентами в зависимости от удаленности от метро.

**Таблица 16. Значения корректировок на удаленность от метро<sup>14</sup>**

ОО/ОА	до 5 минут пешком	5-10 минут пешком	10-15 минут пешком	5-10 минут транспортом	более 10 минут транспортом
до 5 минут пешком	0%	6%	14%	22%	31%
5-10 минут пешком	-6%	0%	7%	15%	24%
10-15 минут пешком	-12%	-6%	0%	7%	16%
5-10 минут транспортом	-18%	-13%	-7%	0%	8%
более 10 минут транспортом	-24%	-19%	-14%	-7%	0%

Источник: Расчеты оценщика

### **Расположение выхода на красную линию**

Месторасположение объекта коммерческой недвижимости, уровень активности улицы, на которую выходит объект недвижимости (транспортная магистраль, пешеходная улица и пр.) также оказывает влияние на стоимость коммерческой недвижимости. Расположение здания на 1-й линии домов, как правило, существенно увеличивает стоимость объекта при прочих равных условиях по сравнению с внутриквартальным расположением.

Для расчета корректировки использованы данные «Справочника оценщика недвижимости-2018. Офисно-торговая недвижимость и сходные типы объектов» под ред. канд. техн. наук Л.А. Лейфера, Нижний Новгород, 2018 г., которые приведены далее:

<sup>14</sup> Оценщик допускает применимость данной зависимости и при определении рыночной стоимости ставок аренды

**Таблица 17. Значение корректировки на красную линию для офисно-торговых объектов**

Показатель	Для красной линии	Для второстепенной улицы
Отношение удельной цены объекта, расположенного внутри квартала, к удельной цене такого же объекта, расположенного на красной линии	0,80	0,85
Отношение удельной ставки аренды объекта, расположенного внутри квартала, к удельной ставке аренды такого же объекта, расположенного на красной линии	0,80	0,85

**Таблица 18. Матрица коэффициентов, учитывающих фактор расположения относительно квартала**

Объект оценки	Объект-аналог		
	Первая линия магистральной улицы	Первая линия второстепенной улицы	Внутриквартально/вход со двора
Первая линия магистральной улицы	1	1,18	1,25
Первая линия второстепенной улицы	0,85	1	1,18
Внутриквартально/вход со двора	0,80	0,85	1

На основе приведенных выше коэффициентов были рассчитаны поправочные коэффициенты, приведенные далее в таблицах:

**Таблица 19. Корректировка на местоположение относительно красной линии**

Объект оценки	Объект-аналог		
	Первая линия магистральной улицы	Первая линия второстепенной улицы	Внутриквартально /вход со двора
Первая линия магистральной улицы	0%	18%	25%
Первая линия второстепенной улицы	-15%	0%	18%
Внутриквартально/вход со двора	-20%	-15%	0%

В соответствии с Градостроительным кодексом Российской Федерации 2004 года под красной линией, понимаются границы, отделяющие территории кварталов, микрорайонов и других элементов планировочной структуры от улиц, проездов и площадей в городских и сельских поселениях.

#### **Площадь объекта**

При заключении сделок купли-продажи/аренды объектов большей площади, продавцы готовы идти на определенное снижение платежа, являющееся аналогом «скидки на опт». Это связано так же с тем, что объекты большей площадью имеют меньшую ликвидность. Учитывая данный факт, Оценщиком были проведены соответствующие корректировки.



**Таблица 20. Корректировка на площадь для офисно-торговых объектов**

Площадь, кв.м		Цена продажи							
		Объект-аналог							
		<50	50 - 100	100 – 250	250 -500	500 - 1000	1000 - 1500	1500 -3000	>3000
Объект оценки	<50	1,00	1,04	1,13	1,22	1,30	1,37	1,45	1,49
	50 – 100	0,96	1,00	1,09	1,17	1,25	1,31	1,39	1,43
	100 – 250	0,89	0,92	1,00	1,08	1,15	1,21	1,28	1,32
	250 -500	0,82	0,86	0,93	1,00	1,07	1,12	1,19	1,22
	500 - 1000	0,77	0,80	0,87	0,93	1,00	1,05	1,11	1,14
	1000 - 1500	0,73	0,76	0,83	0,89	0,95	1,00	1,06	1,09
	1500 -3000	0,69	0,72	0,78	0,84	0,90	0,94	1,00	1,03
	> 3000	0,67	0,70	0,76	0,82	0,87	0,92	0,97	1,00

Значения корректировок в процентном соотношении приведен в таблицах ниже:

**Таблица 21. Корректировка на общую площадь для арендных ставок офисно-торговых объектов**

Площадь, кв.м		Арендная ставка							
		Объект-аналог							
		<50	50 - 100	100 – 250	250 -500	500 - 1000	1000 - 1500	1500 -3000	> 3000
Объект оценки	<50	0%	4%	14%	24%	34%	41%	50%	55%
	50 – 100	-4%	0%	9%	19%	28%	35%	44%	48%
	100 – 250	-13%	-9%	0%	8%	17%	23%	31%	36%
	250 -500	-19%	-16%	-8%	0%	8%	14%	21%	25%
	500 - 1000	-25%	-22%	-14%	-7%	0%	6%	12%	16%
	1000 - 1500	-29%	-26%	-19%	-12%	-5%	0%	6%	10%
	1500 -3000	-33%	-31%	-24%	-17%	-11%	-6%	0%	3%
	> 3000	-35%	-33%	-26%	-20%	-14%	-9%	-3%	0%

### Этаж расположения

Этаж расположения является важным ценообразующим фактором для коммерческой недвижимости.

Корректировка определялась по данным «Справочника оценщика недвижимости-2018. Офисно-торговая недвижимость и сходные типы объектов», а также «Справочника оценщика недвижимости-2018», которые приведены ниже:

**Таблица 22. Значения корректировки на этаж для офисно-торговой недвижимости**

Объект оценки		Аналог			
		Подвал	Цоколь	1 этаж	2 этаж и выше
Объект оценки	Подвал	1,00	0,95	0,71	0,91
	Цоколь	1,05	1,00	0,75	0,96
	1 этаж	1,41	1,34	1,00	1,29
	2 этаж и выше	1,10	1,04	0,78	1,00

**Таблица 23. Корректировка на этаж расположения для арендных ставок офисно-торговых объектов**

Объект оценки		Аналог			
		Подвал	Цоколь	1 этаж	2 этаж и выше
Объект оценки	Подвал	0,0%	-5,0%	-29,0%	-9,0%
	Цоколь	5,0%	0,0%	-25,0%	-4,0%
	1 этаж	41,0%	34,0%	0,0%	29,0%
	2 этаж и выше	10,0%	4,0%	-22,0%	0,0%

#### Наличие отдельного входа

Наличие отдельного входа является важным ценообразующим фактором.

Корректировка для офисно-торговой недвижимости определялась по данным «Справочника оценщика недвижимости-2018. Офисно-торговая недвижимость и сходные типы объектов», под ред. канд. техн. наук Л.А. Лейфера, Нижний Новгород, 2018 г. (стр.223), которые приведены ниже.

**Таблица 24. Корректировка на наличие отдельного входа для офисно-торговых объектов**

Наименование коэффициента	Среднее	Интервал	
Отношение удельной цены объекта без отдельного входа к удельной цене такого же объекта с отдельным входом	0,87	0,82	0,91
Отношение удельной арендной ставки объекта без отдельного входа к удельной арендной ставке такого же объекта с отдельным входом	0,87	0,82	0,91

**Таблица 25. Корректировка на наличие отдельного входа для офисно-торговых объектов**

Объект оценки	Объект-аналог	
	Отдельный вход	Вход из общего коридора
Отдельный вход	0%	15%
Вход из общего коридора	-13%	0%

#### Наличие витринных окон<sup>15</sup>

Данная поправка применяется при сравнении площадей с витринными окнами с площадями со стандартными оконными проемами. По данным Информационно-аналитического справочника «RWAY» (октябрь 2014 года) корректировка составляет от 15 до 20%

**Таблица 26. Значение корректировки на наличие витринных окон**

Объект оценки	Объект аналог	
	Есть	Нет
Наличие витрин		
Есть	0,00%	18,00%
Нет	-15,00%	0,00%

#### Тип объекта

В текущих рыночных условиях выделяют два основных типа недвижимости: отдельно стоящие здания и встроенные помещения. Различные по типу объекту

<sup>15</sup> Оценщик допускает применимость данной зависимости и при определении рыночной стоимости ставок аренды

различаются по стоимости. Наибольшей стоимостью обладают отдельно стоящие здания. Стоимость встроенных помещений при прочих равных условиях ниже.

Зависимость цен и арендных ставок офисно-торговых объектов от типа объекта («Справочник оценщика недвижимости-2018. Офисно-торговая недвижимость и сходные типы объектов. Корректирующие коэффициенты и скидки для сравнительного подхода» под ред. Лейфера Л.А., 2018 г., стр.208):

**Таблица 27. Значение корректировки на тип объекта**

Наименование коэффициента	Среднее	Интервал	
Отношение удельной цены встроенного помещения к удельной цене такого же отдельностоящего объекта с земельным участком в пределах площади застройки	0,88	0,84	0,92
Отношение удельной арендной ставки встроенного помещения к удельной арендной ставке такого же отдельностоящего объекта с земельным участком в пределах площади застройки	0,92	0,89	0,96

**Таблица 28. Значение корректировки на тип объекта, %**

Объект оценки	Объект-аналог	
	Встроенное помещение	Отдельностоящий объект с земельным участком в пределах площади застройки (ОСЗ)
Встроенное помещение	0%	-12%
Отдельностоящий объект с земельным участком в пределах площади застройки (ОСЗ)	14%	0%

### **Наличие (тип) парковки**

Для крупных городов существенным ценообразующим фактором для коммерческой недвижимости является возможность и условия для парковки личного автотранспорта как самих работников, так и посетителей.

Парковка (парковочное место) – это специально обозначенное и при необходимости обустроенное и оборудованное место, являющееся в том числе, частью автомобильной дороги и (или) примыкающее к проезжей части и (или) тротуару, обочине, эстакаде или мосту либо являющееся частью подэстакадных или подмостовых пространств, площадей и иных объектов улично-дорожной сети и предназначенное для организованной стоянки транспортных средств на платной основе или без взимания платы по решению собственника или иного владельца автомобильной дороги, собственника земельного участка.<sup>16</sup>

Объекты, обладающие хорошими условиями для парковки, стоят дороже, а арендная плата за пользование такими объектами выше, чем для объектов, имеющих ограниченные условия парковки (стихийная парковка). Становится очевидной необходимость проведения корректировки на данный фактор.

<sup>16</sup> «Градостроительный кодекс Российской Федерации» от 29.12.2004 N 190-ФЗ (ред. от 19.12.2016) (с изм. и доп., вступ. в силу с 01.01.2017)

Расчет величины корректировки был проведен на основе данных Справочника оценщика недвижимости под ред. Лейфера Л.А.<sup>17</sup>

Зависимость цен и арендных ставок офисно-торговых объектов от наличия парковки («Справочник оценщика недвижимости-2018. Офисно-торговая недвижимость и сходные типы объектов. Корректирующие коэффициенты и скидки для сравнительного подхода» под ред. Лейфера Л.А., 2018 г., стр.172):

**Таблица 29. Значение корректировки на тип парковки**

Наименование коэффициента	Среднее	Интервал	
Отношение удельной цены (арендной ставки) объекта без парковки, к удельной цене (арендной ставке) объекта со стихийной парковкой	0,91	0,90	0,91
Отношение удельной цены (арендной ставки) объекта с организованной парковкой, к удельной цене (арендной ставке) объекта со стихийной парковкой	1,11	1,10	1,12

Матрица коэффициентов, учитывающих наличие и тип парковки («Справочник оценщика недвижимости-2018. Офисно-торговая недвижимость и сходные типы объектов. Корректирующие коэффициенты и скидки для сравнительного подхода» под ред. Лейфера Л.А., 2018 г., стр.173):

**Таблица 30. Матрица коэффициентов, учитывающих наличие и тип парковки**

Цены / арендные ставки офисно-торговых объектов	Аналог		
	без парковки	стихийная	организованная
без парковки	1	0,91	0,82
стихийная	1,10	1	0,9
организованная	1,22	1,11	1

**Таблица 31. Корректировка на тип парковки**

Объект нежилого фонда	Объект-аналог		
	Нет парковки	Стихийная	Организованная
Нет парковки	0%	-9%	-18%
Стихийная	10%	0%	-10%
Организованная	22%	11%	0%

Для складской недвижимости данный фактор не является ценообразующим.

### **Корректировка на физическое состояние здания, в котором расположен объект оценки**

Согласно данным «Методики определения физического износа зданий», утвержденной приказом по Министерству коммунального хозяйства РСФСР 27 октября 1970 г. № 404, техническое состояние зданий определяется по следующей таблице:

<sup>17</sup> Справочник оценщика недвижимости – 2018 «Офисно-торговая недвижимость и сходные типы объектов под ред. Л.А. Лейфера. Н.Новгород: 2018 г.

**Таблица 32. Описание физического состояния**

№ п/п	Физический износ, %	Укрупненная оценка технического состояния здания	Общая характеристика технического состояния
1	0...20	хорошее	Повреждений и деформаций нет, имеются отдельные, устраняемые при текущем ремонте, мелкие дефекты, не влияющие на эксплуатацию конструктивного элемента. Капитальный ремонт производится только на отдельных участках, имеющих относительно повышенный износ.
2	21...40	удовлетворительное	Конструктивные элементы в целом пригодны для эксплуатации, но требуют некоторого капитального ремонта, который наиболее целесообразен именно на данной стадии.
3	41...60	неудовлетворительное	Эксплуатация конструктивных элементов возможна лишь при условии значительного капитального ремонта.
4	61...80	ветхое	Состояние несущих конструктивных элементов аварийное, а ненесущих - весьма ветхое. Ограниченное выполнение конструктивными элементами своих функций возможно лишь по проведении охранных мероприятий или полной смены конструктивного элемента.
5	81...100	негодное	Конструктивные элементы находятся в разрушенном состоянии. При износе 100% остатки конструктивного элемента полностью ликвидированы.

Размер корректирующего коэффициента, учитывающего степень различия в состоянии зданий объекта оценки и объекта-аналога, как правило, определяется исходя из степени различия физических износов этих зданий.

Зависимость цен и арендных ставок офисно-торговых объектов от физического состояния здания («Справочник оценщика недвижимости-2018. Офисно-торговая недвижимость и сходные типы объектов. Корректирующие коэффициенты и скидки для сравнительного подхода» под ред. Лейфера Л.А., 2018 г.)

**Таблица 33. Корректировка на состояние**

Наименование коэффициента	Среднее
Отношение удельной цены объекта в хорошем состоянии к удельной цене такого же объекта в удовлетворительном состоянии	1,21
Отношение удельной арендной ставки объекта в хорошем состоянии к удельной арендной ставке такого же объекта в удовлетворительном состоянии	1,20

### Наличие санузла

По оценке специалистов компаний, занимающихся реализацией объектов коммерческой недвижимости, отсутствие санузла в помещениях, предлагаемых к продаже/сдаче в аренду, оцениваются с понижающим коэффициентом. Помещения, имеющие собственный санузел, в среднем оцениваются на 5,0% больше, чем помещения, предлагаемые к продаже/аренде с санузлом, расположенным в коридоре и являющимся общим для нескольких отдельных блоков помещений. Поправка на наличие или отсутствие санузла учитывает зависимость цены/ставки аренды 1 кв. м. По данным интервьюирования риэлтерских агентств г. Москвы (АН «Мизэль», <http://www.miel.ru/>, тел. 777-33-77, Наталья; АН «МИАН», тел. 974-62-62, Светлана; АН «Московские Огни», <http://www.ogni.ru/> Ирина, тел. 925-05-07; АН «ИНКОМ», <http://www.incom.ru/>, тел. 363-10-10, Андрей; АН «Славянский двор», <http://www.slrealty.ru/>, тел. 228-03-36; «IntermarkSavills», <http://rus.intermarksavills.ru>, Дмитрий Халин), скидка на наличие санузла находится в диапазоне 3 – 7%. Среднее значение 5%.

**Таблица 34. Корректировка на наличие санузла**

Объект оценки	Объект-аналог	
	Наличие санузла	Отсутствие санузла
Наличие санузла	0%	5%
Отсутствие санузла	- 5%	0%

Источник: данные АН

### Состояние внутренней отделки объекта

Для расчета корректировки на состояние внутренней отделки использовались данные рынка услуг компаний, осуществляющих ремонтно-строительные (отделочные) работы в г. Москве.

Анализ показал, что единой градации и терминологии в отношении уровня и качества ремонтно-строительных (отделочных) работ не существует. Каждая компания оперирует, характеризуя тот или иной вариант отделочных работ, своими терминами, зачастую даже не предоставляя их расшифровки. Поэтому для адекватного расчета корректировки на состояние и уровень отделки необходимо определить универсальные понятия видов уровня отделки, на различия в которых и определять корректировки.

Исполнитель пришел к выводу, что в целом весь комплекс работ по ремонту и оформлению помещений можно разбить на 3 основные категории («Косметический ремонт», «Стандарт», «Евроремонт») в зависимости от стоимости строительных и отделочных материалов и собственно ремонтно-строительных и отделочных работ. Определение "требуется ремонт" в данном случае понимается как частичное обновление напольного, стенового и потолочного покрытия (по сути, это есть отличие отделки помещения после ремонта от отделки уже эксплуатирующихся помещений). Ниже в таблице приведены характеристики по каждому типу состояния отделки.

**Таблица 35. Краткие характеристики видов ремонтных работ**

Вид ремонтных работ	Краткая характеристика
Без отделки	В помещении не проводились отделочные работы, требуется возведение перегородок, выравнивание пола, стен и потолков, укладку напольных и потолочных покрытий, прокладывание электропроводки и коммуникаций, отделочные и сантехнические работы, установку окон и дверей, установку систем кондиционирования и охраны, противопожарной безопасности и т.д.
Капитальный ремонт	Капитальный ремонт включает в себя полную перепланировку помещения, возведение новых перегородок, выравнивание пола, стен и потолков, укладку новых напольных и потолочных покрытий, прокладывание электропроводки и коммуникаций, отделочные и сантехнические работы, замену окон и дверей, установку систем кондиционирования и охраны, противопожарной безопасности, ремонт и восстановление конструктивных элементов (элементов стен, пола и перекрытий) и т.д. из исходного состояния, когда уже были проведены отделочные работы.
Косметический ремонт	Самый простой вид ремонта, обычно включающий в себя выполнение отделочных работ, которые не затрагивают конструктивные элементы помещения, основания (стяжку, штукатурку и т.д.) и основные сантехнические и электрические магистрали.
Стандартный ремонт	Это самый простой, популярный вид ремонта, он стоит недорого, но позволяет значительно изменить и улучшить внешний вид. Как правило, при ремонте Стандарт используются недорогие отделочные материалы. Ремонт класса Стандарт – полноценный ремонт, подразумевающий выравнивание поверхностей, ремонт санузла, замену полов и электрики, но не подразумевающий наличие дизайн-проекта и авторский решений.

Вид ремонтных работ	Краткая характеристика
Улучшенная отделка (евроремонт)	Отделка помещений ведется по утвержденному дизайн-проекту, с использованием новейших технологий и материалов, в работах используются высококачественные черновые материалы, с высокими технологическими и эксплуатационными показателями, позволяющие проводить ремонт на более высоком уровне.

На основании бесед с сотрудниками ремонтно-строительных организаций, а также данных строительных компаний г. Москвы, размещенных в интернете, Исполнитель получил рыночную информацию о ценах на ремонтно-строительные работы и материалы, необходимые для проведения ремонта различного качества (достижения различных состояний отделки, описанных выше).

Ниже в таблице приведены примерные цены на строительные материалы, требующиеся для проведения соответствующих работ.

**Таблица 36. Данные о стоимости строительных материалов**

Наименование	Требующиеся материалы	Источник информации	Стоимость за 1 кв.м площади по полу	Стоимость за 1 кв.м площади по полу (усреднено)
Косметический ремонт	Электророзетки, краска, обои, линолеум	<a href="http://stroy-gin.ru/">http://stroy-gin.ru/</a>	2500	2 700
		<a href="http://moscow.petrovichstd.ru/">http://moscow.petrovichstd.ru/</a>	3000	
		<a href="http://msk.saturn.net/">http://msk.saturn.net/</a>	2600	
Стандарт	Электророзетки, краска, обои, линолеум, гипсокартон, профиля, шпатлевка, потолок "Армстронг", сантехника, дверные блоки	<a href="http://stroy-gin.ru/">http://stroy-gin.ru/</a>	7200	7 400
		<a href="http://moscow.petrovichstd.ru/">http://moscow.petrovichstd.ru/</a>	8000	
		<a href="http://msk.saturn.net/">http://msk.saturn.net/</a>	7000	
Евро	Краска, обои, ламинат, гипсокартон, профиля, шпатлевка, декоративные потолки, сантехника, дверные блоки, различного рода декорации, "теплый пол", различного рода электро-кабеля и прочее обустройство и оборудование	<a href="http://stroy-gin.ru/">http://stroy-gin.ru/</a>	16500	17 500
		<a href="http://moscow.petrovichstd.ru/">http://moscow.petrovichstd.ru/</a>	18000	
		<a href="http://msk.saturn.net/">http://msk.saturn.net/</a>	18000	
Капитальный	Краска, обои, линолеум, шпатлевка, потолок "Армстронг", гипсокартон, профиля, сантехника, дверные блоки, различного рода электрооборудование и прочие необходимые материалы	<a href="http://stroy-gin.ru/">http://stroy-gin.ru/</a>	8400	9 000
		<a href="http://moscow.petrovichstd.ru/">http://moscow.petrovichstd.ru/</a>	10000	
		<a href="http://msk.saturn.net/">http://msk.saturn.net/</a>	8600	

На основании рыночных данных Оценщик рассчитал возможную величину затрат, необходимых для приведения объекта в состоянии «без отделки» к каждому из вышеописанных состояний внутренней отделки путем вычисления среднего значения цен, предлагаемых строительными компаниями, для каждого типа состояния отделки помещений.

**Таблица 37. Исходные рыночные данные для расчета корректировки  
на состояние отделки**

Тип состояния внутренней отделки	Источник	Стоимость работ руб./кв. м. площадь и по полу, с учетом НДС	Стоимость материалов, руб./кв.м площади по полу, с учетом НДС	Всего руб./кв. м. площадь и по полу, с учетом НДС	Среднее значение руб./кв. м, с учетом НДС	Среднее значение руб./кв. м, без НДС	Среднее значение руб./кв. м в год, без НДС
Капитальный ремонт	<a href="http://www.luxelitstroy.ru/price/price_office.php">http://www.luxelitstroy.ru/price/price_office.php</a>	7 400	9000	16 400	15920	13 267	1 028
	<a href="http://www.gsst.ru/remont-ofisa_magazina.html">http://www.gsst.ru/remont-ofisa_magazina.html</a>	7 700		16 700			
	<a href="http://www.remont-klyuch.ru/tsenana-remont-ofisov-art.html">http://www.remont-klyuch.ru/tsenana-remont-ofisov-art.html</a>	5 000		14 000			
	<a href="http://evdom.ru/remont/types/major/">http://evdom.ru/remont/types/major/</a>	7 500		16 500			
	<a href="http://www.otremontiruem.ru/">http://www.otremontiruem.ru/</a>	7 000		16 000			
Косметический ремонт	<a href="http://www.luxelitstroy.ru/price/price_office.php">http://www.luxelitstroy.ru/price/price_office.php</a>	2 400	2700	5 100	5023	4 186	324
	<a href="http://www.otremontiruem.ru/">http://www.otremontiruem.ru/</a>	2 000		4 700			
	<a href="http://www.gsst.ru/remont-ofisa_magazina.html">http://www.gsst.ru/remont-ofisa_magazina.html</a>	2 400		5 100			
	<a href="http://xn--1000-j4dr3ciibr2a.xn--plai/remont-ofisov-v-moskve-podklyuch">http://xn--1000-j4dr3ciibr2a.xn--plai/remont-ofisov-v-moskve-podklyuch</a>	2 490		5 190			
Стандартный ремонт (хорошее состояние)	<a href="http://www.luxelitstroy.ru/price/price_office.php">http://www.luxelitstroy.ru/price/price_office.php</a>	4 900	7400	12 300	12398	10 332	801
	<a href="http://www.gsst.ru/remont-ofisa_magazina.html">http://www.gsst.ru/remont-ofisa_magazina.html</a>	4 600		12 000			
	<a href="http://xn--1000-j4dr3ciibr2a.xn--plai/remont-ofisov-v-moskve-podklyuch">http://xn--1000-j4dr3ciibr2a.xn--plai/remont-ofisov-v-moskve-podklyuch</a>	5 490		12 890			
	<a href="http://www.otremontiruem.ru/">http://www.otremontiruem.ru/</a>	5 000		12 400			
Улучшенная отделка (евроремонт)	<a href="http://www.luxelitstroy.ru/price/price_office.php">http://www.luxelitstroy.ru/price/price_office.php</a>	11 400	17500	28 900	26723	22 269	1 726
	<a href="http://www.remont-klyuch.ru/tsenana-remont-ofisov-art.html">http://www.remont-klyuch.ru/tsenana-remont-ofisov-art.html</a>	8 000		25 500			
	<a href="http://xn--1000-j4dr3ciibr2a.xn--plai/remont-ofisov-v-moskve-podklyuch">http://xn--1000-j4dr3ciibr2a.xn--plai/remont-ofisov-v-moskve-podklyuch</a>	7 490		24 990			
	<a href="http://www.otremontiruem.ru/">http://www.otremontiruem.ru/</a>	10 000		27 500			

*Источник: данные строительных компаний, расчеты оценщика*

**Таблица 38. Корректировка на состояние отделки нежилых помещений за 1 кв. м площади по полу для Московского региона, с НДС, руб./кв.м**

Объект оценки	Объект-аналог				
	Улучшенная отделка (Люкс)	Стандартная отделка	Требуется косметический ремонт	Требуется капитальный ремонт	Без отделки
Корректировка					
Улучшенная отделка (Люкс)	0	14 325	21 700	30 245	26 723
Стандартная отделка	-14 325	0	5 023	15 920	12 398
Требуется косметический ремонт	-21 700	-5 023	0	10 897	7 375
Требуется капитальный ремонт	-30 245	-15 920	-10 897	0	-3 522
Без отделки	-26 723	-12 398	-7 375	3 522	0

*Источник: данные строительных компаний, расчеты оценщика*



Расчет поправки на состояние отделки, при расчете величины арендной платы, исходит из экономической предпосылки, что арендная плата должна покрывать расходы при эксплуатации объекта.

Исходными параметрами для определения величины поправки на состояние отделки, при расчете величины арендной платы, методом «обратной капитализации» является, стоимость затрат на ремонт соответствующего вида за 1 кв. м площади по полу.

Поправка рассчитывается по формуле, приведенной в общем виде:

$$P_{co} = CO * K,$$

где:

$P_{co}$  – поправка на состояние отделки, при расчете величины арендной платы;

$CO$  – стоимость затрат на ремонт соответствующего вида за 1 кв. м площади по полу;

$K$  – ставка капитализации;

Для расчета поправки на состояние отделки, при расчете величины арендной платы, ставка капитализации принимается на уровне ключевой ставки ЦБ РФ в размере 7,25%, как безрисковой ставки доходности.

Ключевая ставка – это минимальная процентная ставка, по которой Центральный банк России (ЦБ РФ) предоставляет кредиты коммерческим банкам на срок в 1 неделю, и одновременно это максимальная ставка, по которой ЦБ РФ готов принимать от банков на депозиты денежные средства.



Центральный банк  
Российской Федерации



[Банк России сегодня](#)

[Денежно-кредитная политика](#)

[Банкноты и монеты](#)

[Информационно-аналитические материалы](#)

[Информация по кредитам](#)

<a href="#">Ключевая ставка с 29.07.2019, %</a>	7,25
<a href="#">Инфляция июнь 2019 года, %</a>	4,7
<a href="#">Цель по инфляции, %</a>	4,0

**Рисунок 6. Ключевая ставка ЦБ РФ<sup>18</sup>**

Следующим шагом на основании полученных результатов Исполнитель рассчитал значения корректировок на состояние и уровень отделки (см. таблицу ниже) для каждого возможного соотношения уровней отделки объекта-аналога и оцениваемого недвижимого имущества по формуле:

<sup>18</sup> Источник: <http://www.cbr.ru>

$$K_{\text{сост}} = C_{\text{о.о.}} - C_{\text{о.а.}},$$

где:

$K_{\text{сост}}$  – корректировка на состояние и уровень отделки объекта-аналога, руб./кв. м;

$C_{\text{о.о.}}$  – рассчитанная выше величина затрат для состояния и уровня отделки оцениваемого недвижимого имущества, руб./кв. м;

$C_{\text{о.а.}}$  – рассчитанная выше величина затрат для состояния и уровня отделки объекта-аналога, руб./кв. м.

**Таблица 39. Корректировка для арендной ставки на состояние отделки нежилых помещений за 1 кв. м площади по полу для Московского региона, с НДС, руб./кв.м в год**

Объект оценки	Улучшенная отделка (Люкс)	Стандартная отделка	Требуется косметический ремонт	Требуется капитальный ремонт	Без отделки
Улучшенная отделка (Люкс)	0	1039	1573	2193	1937
Стандартная отделка	-1039	0	364	1154	899
Требуется косметический ремонт	-1573	-364	0	790	535
Требуется капитальный ремонт	-2193	-1154	-790	0	-255
Без отделки	-1937	-899	-535	255	0

### Состав расходов

В состав ставки аренды объектов-аналогов зачастую включены операционные, эксплуатационные расходы (в т.ч. коммунальные расходы/услуги/платежи). Величина операционных и эксплуатационных расходов по различным типам помещений в г. Москве рассчитана на основании данных Справочник расчетных данных для оценки и консалтинга, СРД №24, 2019 г., ООО "Научно-Практический Центр Профессиональной Оценки (НЦПО)" под ред. Е.Е. Яскевича и представлена в таблице ниже.

**Средние величины операционных и эксплуатационных расходов для различных помещений,  
руб./кв.м. в год\***

№ п/п	Город/ Класс	А	В	С
1	Москва*			
1.1	<b>Офисные помещения:</b>			
	Операционные расходы	8 190	6 170	4 340
	Эксплуатационные расходы	5 530	4 230	2 840
1.2	<b>Торговые помещения</b>			
	Операционные расходы	9 160	7 610	5 740
	Эксплуатационные расходы	6 480	5 120	3 920
1.3	<b>Производственно - складские помещения</b>			
	Операционные расходы	3 080	2 780	1 940
	Эксплуатационные расходы	2 410	1 990	1 470
2	Санкт/Петербург			
2.1	<b>Офисные помещения</b>			
	Операционные расходы	6 720	5 756	3 830
2.2	<b>Торговые помещения</b>			
	Операционные расходы	7 510	6 190	4 750
2.3	<b>Производственно - складские помещения</b>			
	Операционные расходы	2 420	2 190	1 508
	Эксплуатационные расходы	1 910	1 680	1 120
3	Московская область			
3.1.	<b>Производственно - складские помещения</b>			
	Операционные расходы	1 805 – 2 710	1 490 – 2 470	1 120 – 2 010

\* Расценки для класса «В» и «С» снижаются для Московской области на 11 – 15% по сравнению с Москвой.

Расценки даны с учетом НДС.

Операционные расходы включают: эксплуатационные (с коммунальными), налоги, земельные платежи, страхование. Для Управляющих компаний вознаграждение ориентировочно составляет от 1 до 5% от арендной ставки (1% - для крупных объектов, 5% - для мелких).

**Таблица 40. Размер эксплуатационных и операционных расходов на 1 кв. м<sup>19</sup>**

Назначение\Класс	А	В	С
Офисные помещения:			
Операционные расходы НДС, руб. / кв. м в год	8 190	6 170	4 340
Эксплуатационные расходы, включая коммунальные платежи НДС, руб. / кв. м в год	5 530	4 230	2 840
Торговые помещения:			
Операционные расходы НДС, руб. / кв. м в год	9 160	7 610	5 740
Эксплуатационные расходы, включая коммунальные платежи ДС, руб. / кв. м в год	6 480	5 120	3 920

Приведенные выше в таблице данные по операционным и эксплуатационным расходам включают в себя коммунальные платежи. Учет коммунальных платежей проведен на основе процентных соотношений, приведенных в Информационно-аналитическом бюллетене рынка недвижимости «RWAY» № 238, 2015г.

<sup>19</sup> Источник: Справочник расчетных данных для оценки и консалтинга, СРД №24, 2019 г., ООО "Научно-Практический Центр Профессиональной Оценки (НЦПО)" под ред. Е.Е. Яскевича. Показатели указаны без учета НДС.

Структура операционных расходов для бизнес-центров, торговых центров и складов Москвы. Декабрь 2014 г.					
Операционные расходы	БЦ класс «А»	БЦ класс «В»	БЦ класс «С»	Торговые центры	Склады
техническое обслуживание	23,5%	20%	21%	21%	15%
уборка общих площадей	18%	22%	14%	16%	22%
уборка прилегающей территории	9%	15%	7%	13%	14%
охрана	6%	6%	13%	10%	14%
коммунальные платежи	12%	21%	24%	20%	12%
услуги ресепшен	4,5%	4%	3%	0%	0%
налог на имущество, страхование, платежи за земельный участок, расходы на управление, рекламу, маркетинг, бухгалтерские и юридические услуги и пр.	27%	12%	18%	20%	23%

RWAY по данным Clever Estate

### Рисунок 7. Информационно-аналитический бюллетень рынка недвижимости RWAY №238, январь 2015 г.

Таким образом, в зависимости от назначения помещения, коммунальные платежи принимаются к расчету на уровне 22<sup>20</sup>%, 24% и 20% от операционных расходов. С учетом данной поправки были пересчитаны величины эксплуатационных и коммунальных расходов.

**Таблица 41. Размер расходов для помещений класса С различного назначения**

№ п/п	Наименование показателя	ПСН	офисные помещения	торговые помещения	Источник информации
1	ОР с НДС, руб. за 1 кв. м в год	5 040	4 340	5 740	Справочник расчетных данных для оценки и консалтинга, СРД №24, 2019 г., ООО "Научно-Практический Центр Профессиональной Оценки (НЦПО)"
2	ОР без НДС, руб. за 1 кв. м в год	4 200	3 617	4 783	п.1/1,2
3	КР, % от ОР	22,00%	24,00%	20,00%	RWAY №238 (январь 2015)
4	КР с НДС, руб. за 1 кв. м в год	1109	1042	1148	п.1*п.3
5	Нетипичные расходы (НР), в т.ч.				
6	Уборка общих площадей	15,00%	14,00%	16,00%	RWAY №238 (январь 2015)
7	Услуги ресепшн	1,50%	3,00%	0,00%	RWAY №238 (январь 2015)
8	Охрана	11,50%	13,00%	10,00%	RWAY №238 (январь 2015)
9	НР, руб. за 1 кв. м в год с НДС	1 411	1 302	1 492	п.1*(п.6+п.7+п.8)

<sup>20</sup> Для ПСН принимается на уровне среднего значения между значениями для административного и торгового назначения

№ п/п	Наименование показателя	ПСН	офисные помещения	торговые помещения	Источник информации
10	ЭР с учетом коммунальных платежей и нетипичных расходов, руб. за 1 кв. м в год с НДС	3 380	2 840	3 920	Справочник расчетных данных для оценки и консалтинга, СРД №24, 2019 г., ООО "Научно-Практический Центр Профессиональной Оценки (НЦПО)"
11	ЭР с учетом коммунальных платежей и нетипичных расходов, руб. за 1 кв. м в год без НДС	2 817	2 367	3 267	п.10/1,2
12	ЭР за минусом нетипичных и коммунальных расходов, руб. за 1 кв. м в год с НДС	860	496	1 280	п.10-п.4-п.9
13	ОР за минусом нетипичных расходов, руб. за 1 кв. м в год с НДС	3 629	3 038	4 248	п.1-п.9

**Таблица 42. Значения расходов на содержание объекта в процентах от ПВД и границы интервалов**

Наименование коэффициента	Среднее	Интервал	
Офисно-торговые объекты свободного назначения и сходных типы объектов недвижимости	17,5%	14,1%	20,9%
Высококласные офисы (Офисы классов А, В)	17,8%	13,7%	21,9%
Высококласная торговая недвижимость	17,9%	13,8%	22,0%

Источник информации: "Справочник оценщика недвижимости - 2018. Офисно-торговая недвижимость и сходные типы объектов" под ред. Лейфера А.А., табл. 15, 16, 17.

### **Принадлежность к «торговому коридору»/близость к основным транспортным магистралям**

Торговый коридор (ценовой коридор) – это улицы или участки улиц с высокой концентрацией разноформатных магазинов с единым, как правило, высоким (выше среднего) ценовым диапазоном, в котором большинство спадов и подъемов заканчивается на приблизительно одинаковых уровнях. Торговый коридор является частным случаем ценового канала.

Согласно справочникам RWAY торговые коридоры можно разделить на три группы:

- основные коридоры (1-я Тверская-Ямская ул., Арбат ул., Красная Пресня ул., Кузнецкий Мост ул., Малая Бронная ул., Мясницкая ул., Никитский бульвар, Никольская ул., Новый Арбат ул., Петровка ул., Покровка ул., Пятницкая ул., Столешников пер., Тверская ул.);
- торговые коридоры Садового кольца (Валовая ул, Земляной Вал ул., Новинский бульвар, Садовая-Садовая-Самотечная ул.);
- торговые магистрали (Комсомольский проспект, Кутузовский проспект, Ленинский проспект, Проспект Мира)<sup>21</sup>

<sup>21</sup> RWAY №252 (март 2016); RWAY №248 (ноябрь 2015)

По оценке аналитиков компании Cushman & Wakefield, ставшие сравнительно недавно пешеходными Болотная площадь, переулки Климентовский и Лаврушинский, Малый и Большой Толмачевский, также имеют большой коммерческий потенциал и их можно так же в скором времени (если уже не сейчас) отнести к торговым коридорам.<sup>22</sup>

Принадлежность к торговому коридору, как правило, является наиболее значимым ценообразующим фактором с точки зрения местоположения объекта, при этом влияние прочих факторов местоположения либо полностью нивелируется, либо сильно ослабевает.

### **Доступ к объекту**

Данный фактор учитывает фактор беспрепятственного доступа к объекту недвижимости. Корректировка принимается на основании «Справочника оценщика недвижимости-2018. Офисно-торговая недвижимость и сходные типы объектов. Корректирующие коэффициенты и скидки для сравнительного подхода» Авторы: Лейфер Л.А, Крайникова Т.В. Нижний Новгород, 2018.

Зависимость цен и арендных ставок офисно-торговых объектов от доступа («Справочник оценщика недвижимости-2018. Офисно-торговая недвижимость и сходные типы объектов. Корректирующие коэффициенты и скидки для сравнительного подхода» под ред. Лейфера Л.А., 2018 г., стр.179):

**Таблица 43. Зависимость цен и арендных ставок офисно-торговых объектов от доступа**

Наименование коэффициента	Среднее	Интервал	
Отношение удельной цены объекта, расположенного на закрытой территории, к удельной цене такого же объекта со свободным доступом	0,80	0,74	0,86
Отношение удельной арендной ставки объекта, расположенного на закрытой территории, к удельной арендной ставке такого же объекта со свободным доступом	0,80	0,75	0,85

**Таблица 44. Корректировка на доступ для офисно-торговых объектов**

Показатель	Доступ ограничен	Свободный доступ
Доступ ограничен	0%	-20%
Свободный доступ	25%	0%

### **Наличие долгосрочных договоров аренды**

Типичным сроком заключения договоров аренды коммерческой недвижимости является 11 месяцев (менее 1 года). Наличие заключенных долгосрочных договоров аренды (сроком более 1 года) может оказывать существенное влияние на стоимости объекта недвижимости.

В зависимости от арендной ставки по договору влияние данного фактора может быть, как положительным (если арендная ставка выше среднерыночных данных), так и отрицательным (если арендная ставка ниже среднерыночных данных). Степень влияния данного фактора на стоимость обуславливается разницей за период аренды рыночной и договорной ставок аренды.

<sup>22</sup> <http://www.comestate.ru/articles/street-retail-v-moskve>

### Ставка доходности

Коэффициенты капитализации объектов коммерческой недвижимости определены на основании данных информационного портала Статриелт – Statrielt<sup>23</sup>, а также данных Справочника оценщика недвижимости-2018 "Офисно-торговая недвижимость и сходные типы объектов" (Нижний Новгород 2018, под общей редакцией Лейфера Л.А.).

**Таблица 45. Значение коэффициента капитализации по данным справочника Лейфера**

Класс объектов	Активный рынок		
	Среднее	Доверительный интервал	
Офисно-торговые объекты свободного назначения и сходные типы объектов недвижимости	11,5%	10,5%	12,5%
Высококласные офисы (Офисы классов А,В)	11,3%	10,7%	11,9%
Высококласная торговая недвижимость	12,1%	11,5%	12,8%

**Таблица 46. Значение коэффициента капитализации по данным справочника Лейфера для г. Москва**

Объект недвижимости	Значение
Офисно-торговые объекты свободного назначения и сходные типы объектов	10,3%
Высококласные офисы (Офисы классов А,В)	10,5%
Высококласная торговая недвижимость	10,6%

**Таблица 47. Значение коэффициента капитализации по данным statrielt.ru**

Показатель	Объекты недвижимости высокого класса качества (А+, А), в отличном или очень хорошем тех состоянии, расположенные на красной линии улицы с высоким автомобильным и/или пешеходным трафиком		Среднее значение	Объекты недвижимости низкого класса качества (С, D), в удовлетворительном тех состоянии, расположенные на второй линии улицы (внутри квартала) с низким автомобильным и/или пешеходным трафиком	
Торговые помещения и здания	7%		10%		12%
Офисные и другие общественные помещения и здания	8%		10%		12%

<sup>23</sup> <https://statrielt.ru/statistika-rynka/statistika-na-01-04-2019g/korrektirovki-kommercheskoj-vedvizhimosti/1812-koeffitsienty-kapitalizatsii-ob-ektov-kommercheskoj-vedvizhimosti-na-01-04-2019-goda>

**Таблица 48. Анализ ставок капитализации**

Объект недвижимости	Значение	Источник	Значение	Источник	Среднее значение	Источник
Торговые (высококласные)	7%	Статриелт	10,6%	"Справочник оценщика недвижимости - 2018. Офисно-торговая недвижимость и сходные типы объектов" под ред. Лейфера Л.А.,	<b>8,80%</b>	Расчеты оценщика
Офисные (высококласные)	8%	Статриелт	10,50%	"Справочник оценщика недвижимости - 2018. Офисно-торговая недвижимость и сходные типы объектов" под ред. Лейфера Л.А.,	<b>9,25%</b>	Расчеты оценщика
Торговые (низкокласные)	12%	Статриелт	10,30%	"Справочник оценщика недвижимости - 2018. Офисно-торговая недвижимость и сходные типы объектов" под ред. Лейфера Л.А.,	<b>11,15%</b>	Расчеты оценщика
Офисные (низкокласные)	12%	Статриелт	10,30%	"Справочник оценщика недвижимости - 2018. Офисно-торговая недвижимость и сходные типы объектов" под ред. Лейфера Л.А.,	<b>11,15%</b>	Расчеты оценщика
ПСН	12%	Статриелт, расчеты Оценщика	10,30%	"Справочник оценщика недвижимости - 2018. Офисно-торговая недвижимость и сходные типы объектов" под ред. Лейфера Л.А.,	<b>11,15%</b>	Расчеты оценщика

**Таблица 49. Значение процента недозагрузки при сдаче в аренду и границы интервалов**

Наименование коэффициента	Среднее	Интервал	
Офисно-торговые объекты свободного назначения и сходных типы объектов недвижимости	10,3%	6,4%	14,3%
Высококласные офисы (Офисы классов А, В)	11,8%	7,4%	16,2%
Высококласная торговая недвижимость	8,6%	8,6%	8,6%

Источник информации: "Справочник оценщика недвижимости - 2018. Офисно-торговая недвижимость и сходные типы объектов" под ред. Лейфера Л.А., табл. 5,6,7

### **9.7. Информация о фактических предложениях по сегменту рынка, к которому относится объект оценки**

Предложения о продаже и аренде помещений аналогичного назначения представлены в таблицах ниже.



**Таблица 50. Выборка объектов-аналогов по продаже объектов, сопоставимых с оцениваемым**

№ п/п	Адрес расположения	Площадь	Цена предложения, руб.	НДС	Стоимость 1 кв. м	Интернет источник
1	Москва, ЦАО, р-н Мещанский, пер. Васнецова, 9С2	612	95 000 000	вкл.	155 229	<a href="https://www.cian.ru/sale/commercial/200443465/">https://www.cian.ru/sale/commercial/200443465/</a>
2	Москва, ЦАО, р-н Красносельский, Норовязанская ул., 8АС1	99	23 265 000	вкл.	235 000	<a href="https://www.cian.ru/sale/commercial/213890252/">https://www.cian.ru/sale/commercial/213890252/</a>
3	Москва, ЦАО, р-н Басманный, Новая Басманная ул., 20С5	318	38 400 000	вкл.	120 603	<a href="https://www.cian.ru/sale/commercial/208603018/">https://www.cian.ru/sale/commercial/208603018/</a>
4	Москва, ЦАО, р-н Красносельский, Норовязанская ул., 16/11С1	300	39 800 000	вкл.	132 667	<a href="https://www.cian.ru/sale/commercial/187015596/">https://www.cian.ru/sale/commercial/187015596/</a>
5	Москва, ЦАО, р-н Красносельский, пер. Даев, 22	1884	249 600 000	вкл.	132 484	<a href="https://www.cian.ru/sale/commercial/202045276/">https://www.cian.ru/sale/commercial/202045276/</a>
6	Москва, ЦАО, р-н Красносельский, Мясницкая ул., 35С2	383	90 005 000	вкл.	235 000	<a href="https://www.cian.ru/sale/commercial/212227348/">https://www.cian.ru/sale/commercial/212227348/</a>
7	Москва, ЦАО, р-н Мещанский, Цветной бул., 30С1	360	83 000 000	вкл.	230 556	<a href="https://www.cian.ru/sale/commercial/192974462/">https://www.cian.ru/sale/commercial/192974462/</a>
8	Москва, ЦАО, р-н Басманный, Мясницкая ул., 46С1	933,5	190 200 000	вкл.	203 749	<a href="https://www.cian.ru/sale/commercial/198427940/">https://www.cian.ru/sale/commercial/198427940/</a>
9	Москва, ЦАО, р-н Красносельский, Уланский пер., 14кБ	81,1	21 000 000	вкл.	258 940	<a href="https://www.cian.ru/sale/commercial/189110842/">https://www.cian.ru/sale/commercial/189110842/</a>

В соответствии с выборкой диапазон цен по помещениям сопоставимого назначения в районе местоположения (и ближайших районах) объекта оценки составляет 120603 - 258940 руб./кв. м в год (без учета скидки на торг).

**Таблица 51. Выборка объектов-аналогов по аренде объектов, сопоставимых с оцениваемым**

№ п/п	Адрес расположения	Площадь, кв. м, т.ч.:	Ставка аренды, руб. за кв. м в год	НДС	Эксплуатационные расходы, в т.ч.:	Коммунальные расходы	Интернет источник
1	Москва, ЦАО, р-н Тверской, 1-й Волконский пер., 11С2	205	24 800	вкл.	не вкл.	не вкл.	<a href="https://www.cian.ru/rent/commercial/207777783/">https://www.cian.ru/rent/commercial/207777783/</a>
2	Москва, ЦАО, р-н Мещанский, просп. Мира, 13С1	170	25 000	вкл.	вкл.	вкл.	<a href="https://www.cian.ru/rent/commercial/197979380/">https://www.cian.ru/rent/commercial/197979380/</a>
3	Москва, ЦАО, р-н Мещанский, Мещанская ул., 22	430	25 000	вкл.	вкл.	вкл.	<a href="https://www.cian.ru/rent/commercial/213760594/">https://www.cian.ru/rent/commercial/213760594/</a>
4	Москва, ЦАО, р-н Мещанский, ул. Щепкина, 49	400	29 002	вкл.	не вкл.	не вкл.	<a href="https://www.cian.ru/rent/commercial/212582181/">https://www.cian.ru/rent/commercial/212582181/</a>
5	Москва, ЦАО, р-н Красносельский, Большая Спасская ул., 4С1	95	29 530	вкл.	не вкл.	не вкл.	<a href="https://www.cian.ru/rent/commercial/213761165/">https://www.cian.ru/rent/commercial/213761165/</a>
6	Москва, ЦАО, р-н Мещанский, Трубная ул., 32С4	130	23 000	вкл.	вкл.	вкл.	<a href="https://www.cian.ru/rent/commercial/213236419/">https://www.cian.ru/rent/commercial/213236419/</a>
7	Москва, ЦАО, р-н Мещанский, просп. Мира, 6	194	24 406	вкл.	не вкл.	вкл.	<a href="https://www.cian.ru/rent/commercial/213141148/">https://www.cian.ru/rent/commercial/213141148/</a>
8	Москва, ЦАО, р-н Тверской, Садовая-Самотечная ул., 15/1	170	24 000	вкл.	вкл.	не вкл.	<a href="https://www.cian.ru/rent/commercial/212423291/">https://www.cian.ru/rent/commercial/212423291/</a>
9	Москва, ЦАО, р-н Красносельский, Большая Сухаревская пл., 9	262	19 500	вкл.	вкл.	вкл.	<a href="https://www.cian.ru/rent/commercial/210840326/">https://www.cian.ru/rent/commercial/210840326/</a>

В соответствии с выборкой диапазон арендных ставок по помещениям сопоставимого назначения в районе местоположения (и ближайших районах) объекта оценки составляет 19500 - 29530 руб/кв. м в год с различным составом НДС и расходов (без учета скидки на торг).

## Выводы

- ✓ Объект оценки представляет собой помещение офисного назначения;
- ✓ Вакантность для помещений подобного назначения составляет 10,3%<sup>24</sup>;
- ✓ Средние ставки капитализации составляют:
  - для низкокласной офисно-торговой недвижимости – 11,15%<sup>25</sup>;
- ✓ В соответствии с выборкой диапазон цен предложения для помещений подобного назначения в районе местоположения (и ближайших районах) объекта оценки составляет 120603 – 258940 руб./кв. м<sup>26</sup>;
- ✓ В соответствии с выборкой диапазон арендных ставок по помещениям подобного назначения в районе местоположения (и ближайших районах) объекта оценки составляет 19500 - 29530 руб./кв. м в год с различным составом НДС и расходов (без учета скидки на торг)<sup>27</sup>.
- ✓ Операционные расходы для помещений офисного назначения составляют в среднем 17,5%<sup>28</sup>;
- ✓ Основными ценообразующими факторами для оценки недвижимости являются передаваемые права, назначение, местоположение, состояние, площадь.
- ✓ Оценщиком был проанализирован диапазон цен предложений по продаже и аренде зданий и помещений, относящихся к сегменту рынка объекта оценки. В виду того, что приведенные объекты имеют различие в количественных и качественных характеристиках, в сравнении с объектом оценки, а также различия в составе расходов, включаемых в ставку аренды, и пр. показатели, при определении рыночной стоимости объекта оценки все цены предложений объектов аналогов корректируются по различным критериям (торг, местоположение и прочие количественные и качественные параметры). После введения корректировок цены объектов аналогов могут измениться в большую или меньшую сторону, относительно начальной цены предложения, и, следовательно, отличаться от цен, указанных в диапазоне цен и ставок предложений. В соответствии с ФСО №7 после согласования Оценщик указывает наиболее вероятный диапазон рыночной стоимости, к которому относится оцениваемый объект.

---

<sup>24</sup> См. раздел 9.7.

<sup>25</sup> См. раздел 9.7.

<sup>26</sup> См. раздел 9.7.

<sup>27</sup> См. раздел 9.7.

<sup>28</sup> См. раздел 9.7.

## **10. Описание процесса оценки объекта оценки**

### **10.1. Последовательность определения стоимости объекта оценки, объем работ**

Последовательность определения стоимости объекта оценки заключается в выполнении следующих процедур:

1. Заключение договора на проведение оценки.
2. Осмотр объекта оценки.
3. Установление количественных и качественных характеристик объекта оценки, в том числе сбор и обработка:
  - 3.1. правоустанавливающих документов, сведений об обременении объекта оценки правами иных лиц;
  - 3.2. данных бухгалтерского учета и отчетности, относящихся к объекту оценки;
  - 3.3. информации о технических и эксплуатационных характеристиках объекта оценки;
  - 3.4. иной информации, необходимой для установления количественных и качественных характеристик объекта оценки с целью определения его стоимости, а также другой информации (в том числе фотодокументов), связанной с объектом оценки.
4. Анализ рынка, к которому относится объект оценки.
5. Выбор метода (методов) оценки в рамках каждого из подходов к оценке и осуществление необходимых расчётов.
6. Обобщение результатов, полученных в рамках каждого из подходов к оценке, и определение итоговой величины стоимости объекта оценки.
7. Составление и передача Заказчику отчёта об оценке.

## 10.2. Выбор методов оценки в рамках подходов к оценке

Определение рыночной стоимости осуществляется с учетом всех факторов, существенно влияющих, как на рынок оцениваемых видов имущества в целом, так и непосредственно на ценность рассматриваемой собственности. При этом рассматриваются возможные способы использования имущества и выбирается такое, которое дает максимальный доход. Для этого проводится анализ лучшего и наиболее эффективного использования. При оценке применяются общие для всех видов имущества подходы: затратный, сравнительный, доходный (Рисунок 8).



**Рисунок 8. Методическая структура определения рыночной стоимости**

Заключительным этапом оценки является сравнение результатов, полученных на основе указанных подходов и методов, и сведение их к единой стоимости объекта недвижимости. Процесс сведения включает в себя учет слабых и сильных сторон каждого метода, определение их влияния на объективное отражение рынка и принятие результата, полученного по одному из примененных методов, за окончательное значение рыночной стоимости объекта недвижимости.

После анализа и согласования результатов, полученных разными подходами, устанавливается рыночная стоимость оцениваемого объекта.

## 10.3. Выбор подходов и методов оценки

В соответствии с ФСО-1 статья 11 Основными подходами, используемыми при проведении оценки, являются сравнительный, доходный и затратный подходы. При выборе используемых при проведении оценки подходов следует учитывать не только возможность применения каждого из подходов, но и цели и задачи оценки, предполагаемое использование результатов оценки, допущения, полноту и достоверность исходной информации. На основе анализа указанных факторов обосновывается выбор подходов, используемых оценщиком.

## 10.4. Затратный подход

Затратный подход, в определении Федерального стандарта ФСО №1, - это совокупность методов оценки стоимости объекта оценки, основанных на определении затрат, необходимых для воспроизводства либо замещения объекта оценки с учетом износа и устаревания.

Затратный подход не учитывает рыночные факторы (например, соотношение спроса и предложения в соответствующем сегменте рынка).

В соответствии с п.24 ФСО-7 «При применении затратного подхода оценщик учитывает следующие положения:

затратный подход рекомендуется применять для оценки объектов недвижимости - земельных участков, застроенных объектами капитального строительства, или объектов капитального строительства, но не их частей, например жилых и нежилых помещений;».

Таким образом, принимая во внимание вышеуказанные обстоятельства, Оценщик пришел к выводу о нецелесообразности применения затратного подхода в рамках настоящего отчета.

### **10.5. Сравнительный подход**

Согласно Федеральным стандартам оценки (ФСО) № 1,7, сравнительный подход определяется как совокупность методов оценки стоимости объекта оценки, основанных на сравнении объекта оценки с объектами-аналогами объекта оценки, в отношении которых имеется информация о ценах. Объектом-аналогом объекта оценки для целей оценки признается объект, сходный объекту оценки по основным экономическим, материальным, техническим и другим характеристикам, определяющим его стоимость. При сравнительном подходе оценщик рассматривает сопоставимые объекты, которые продаются на соответствующем рынке; затем вносятся поправки на различия между оцениваемым и сопоставимыми объектами.

В результате определяется продажная цена каждого из сопоставимых объектов, как если бы при продаже он имел те же основные характеристики, что и оцениваемая собственность. Скорректированная цена позволяет оценщику сделать логические выводы о том, какова возможная стоимость оцениваемого объекта на рынке.

Порядок оценки рыночной стоимости сравнительным подходом:

1. Исследование рынка с целью сбора информации о совершенных сделках по продаже объектов недвижимости, аналогичных объекту оценки.
2. Подбор подходящих единиц измерения и проведения сравнительного анализа для каждой выбранной единицы измерения. Наиболее широко используемой при оценке недвижимости является такая единица, как стоимость одного квадратного метра общей площади.
3. Сравнение оцениваемого объекта и отобранных аналогичных объектов, сданных в аренду или сдаваемых в аренду на рынке по отдельным элементам, корректировка цен объектов-аналогов.
4. Установление стоимости оцениваемого объекта путем анализа сравнительных характеристик и сведения их к одному стоимостному показателю или группе показателей.

Исходя из объема и качества имеющейся информации относительно цен и характеристик объектов-аналогов, а также учитывая активность рынка продажи коммерческой недвижимости г. Москва, Оценщик пришел к выводу, что сравнительный подход может быть применен с достаточной степенью достоверности. В рамках сравнительного подхода реализован метод сравнения продаж.

## 10.6. Доходный подход

Согласно Федеральным стандартам оценки (ФСО) № 1,7, доходный подход определяется как совокупность методов оценки стоимости объекта оценки, основанных на определении ожидаемых доходов от использования объекта оценки.

Доходный подход – совокупность методов оценки стоимости объекта оценки, основанных на определении ожидаемых доходов от использования объекта оценки.

Доходный подход применяется, когда существует достоверная информация, позволяющая прогнозировать будущие доходы, которые объект оценки способен приносить, а также связанные с объектом оценки расходы. При применении доходного подхода оценщик определяет величину будущих доходов и расходов и моменты их получения.

Применяя доходный подход к оценке, оценщик должен:

а) установить период прогнозирования. Под периодом прогнозирования понимается период в будущем, на который от даты оценки производится прогнозирование количественных характеристик факторов, влияющих на величину будущих доходов;

б) исследовать способность объекта оценки приносить поток доходов в течение периода прогнозирования, а также сделать заключение о способности объекта приносить поток доходов в период после периода прогнозирования;

в) определить ставку дисконтирования, отражающую доходность вложений в сопоставимые с объектом оценки по уровню риска объекты инвестирования, используемую для приведения будущих потоков доходов к дате оценки;

г) осуществить процедуру приведения потока ожидаемых доходов в период прогнозирования, а также доходов после периода прогнозирования в стоимость на дату оценки.

Доходный подход включает в себя два основных метода:

1. Метод капитализации. Этот метод основан на базовой посылке, в соответствии с которой стоимость объекта недвижимости равна текущей стоимости будущих доходов, которые принесет эта собственность. Сущность данного метода выражается формулой:

$$V = I / K, \text{ где}$$

V – стоимость объекта недвижимости;

I – ежегодный доход, приносимый объектом недвижимости;

K – соответствующая ежегодному доходу ставка капитализации.

Метод капитализации в наибольшей степени подходит для ситуаций, в которых ожидается, что объект недвижимости в течение длительного срока будет получать примерно одинаковые величины доходов (или темпы роста доходов будут постоянными).

2. Метод дисконтированного денежного потока. Суть метода заключается в прогнозировании чистого операционного дохода в течение прогнозного периода,

расчете чистого дохода от реверсии в конце прогнозного периода, расчете коэффициента дисконтирования и определении текущих стоимостей этих доходов. Данный метод подходит для объектов с нестабильными потоками доходов и расходов.

Исходя из объема и качества имеющейся информации относительно арендных ставок помещений и характеристик объектов-аналогов, Оценщик пришел к выводу, что доходный подход может быть применен. В рамках доходного подхода реализован метод капитализации.

### **Вывод**

Руководствуясь п.24 ФСО №1, которое гласит, что «Оценщик вправе самостоятельно определять необходимость применения тех или иных подходов к оценке и конкретных методов оценки в рамках применения каждого из подходов...» для расчета рыночной стоимости объекта нежилого фонда был использован метод сравнения продаж в рамках сравнительного подхода и метод капитализации в рамках доходного подхода.



## 11. Расчет стоимости помещений сравнительным подходом

### 11.1. Методология оценки объекта недвижимости сравнительным подходом

Сравнительный подход рекомендуется применять (Ст. 13 ФСО-1), когда доступна достоверная и достаточная для анализа информация о ценах и характеристиках объектов-аналогов. При этом могут применяться как цены совершенных сделок, так и цены предложений. Сравнительный подход применяется в следующей последовательности:

а) выбор единиц сравнения и проведение сравнительного анализа объекта оценки и каждого объекта-аналога по всем элементам сравнения. По каждому объекту-аналогу может быть выбрано несколько единиц сравнения. Выбор единиц сравнения должен быть обоснован оценщиком. Оценщик должен обосновать отказ от использования других единиц сравнения, принятых при проведении оценки и связанных с факторами спроса и предложения;

б) корректировка качественных значений единиц сравнения для объектов-аналогов по каждому элементу сравнения в зависимости от соотношения характеристик объекта оценки и объекта-аналога по данному элементу сравнения. При внесении корректировок необходимо ввести и обосновать шкалу корректировок и привести объяснение того, при каких условиях значения введенных корректировок будут иными. Шкала и процедура корректирования единицы сравнения не должны меняться от одного объекта-аналога к другому;

в) после применения корректировок качественных факторов стоимости применяется метод регрессионного анализа на основе данных сегмента рынка оцениваемого объекта и конструируется модель ценообразования, соответствующая рынку этого объекта, по которой и определяется расчетное значение искомой стоимости.

Условие применения метода – наличие информации о ценах сделок или предложений о продаже и аренде объектов, являющимися аналогами оцениваемого.

### 11.2. Выбор объектов-аналогов

На этапе сбора исходной информации не удалось найти данные о сделках, сходных с оцениваемым объектом. При сравнительном анализе использовались цены предложения на объекты, наиболее сопоставимые с объектом оценки по ценообразующим факторам.

Выбранные в результате анализа объекты, которые могут быть использованы для расчета в качестве аналогов, а также характеристики, которые отличают их от оцениваемого объекта, перечислены в таблице расчета.

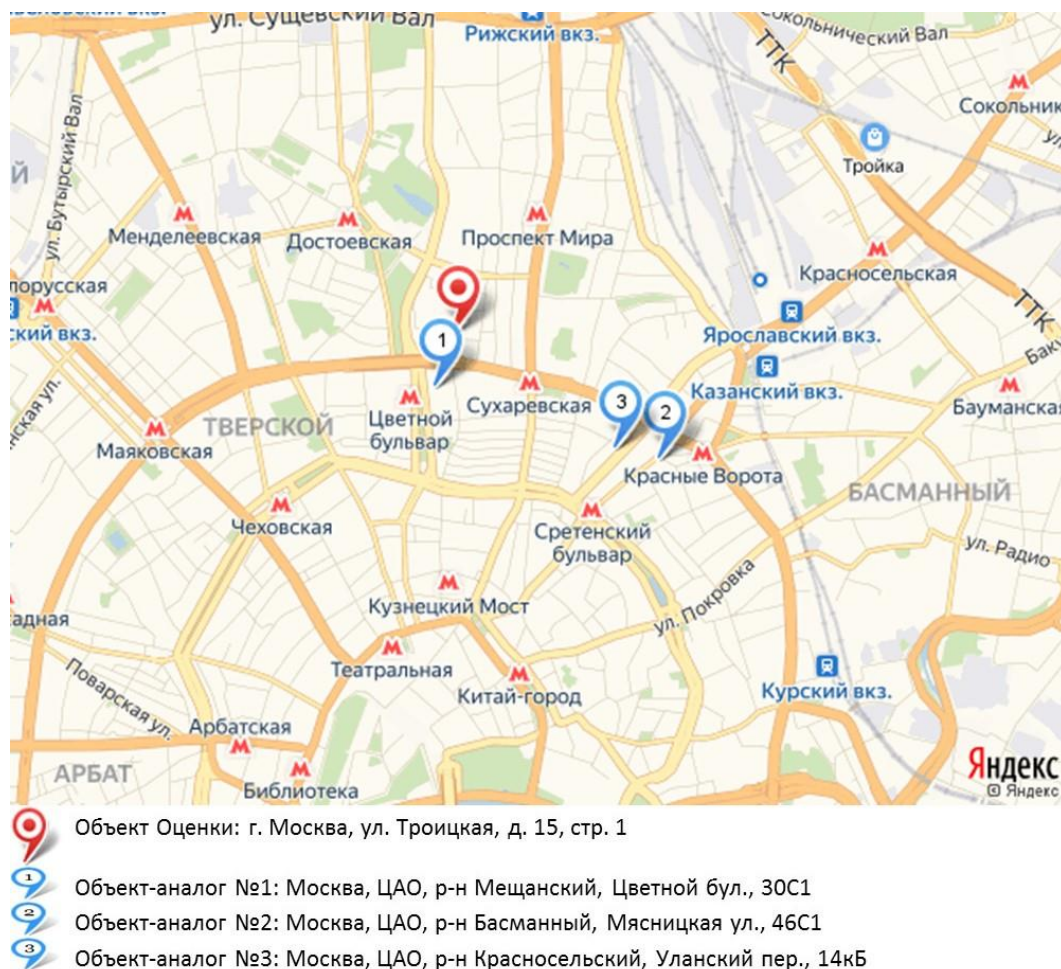


Рисунок 9. Расположение объекта оценки и объектов аналогов на карте

**Таблица 52. Характеристика объектов-аналогов и расчет рыночной стоимости объекта оценки**

Элементы сравнения	Объект оценки	Объект-аналог № 1	Объект-аналог № 2	Объект-аналог № 3
Передаваемые права на улучшение	собственность	Право собственности	Право собственности	Право собственности
Обременения	Отсутствуют	Не выявлены	Не выявлены	Не выявлены
Нетипичные условия финансирования	отсутствуют	Отсутствуют	Отсутствуют	Отсутствуют
Особые условия продажи	отсутствуют	Отсутствуют	Отсутствуют	Отсутствуют
Время продажи	30 июля 2019 г.	Актуально на дату оценки	Актуально на дату оценки	Актуально на дату оценки
Торг		Предусмотрен	Предусмотрен	Предусмотрен
Адрес расположения	г. Москва, ул. Троицкая, д. 15, стр. 1	Москва, ЦАО, р-н Мещанский, Цветной бул., 30С1	Москва, ЦАО, р-н Басманный, Мясницкая ул., 46С1	Москва, ЦАО, р-н Красносельский, Уланский пер., 14кБ
Зона расположения	СК-ТТК	СК-ТТК	БК-СК	БК-СК
Метро	Сухаревская	Цветной бульвар	Тургеневская	Сретенский бульвар
Расстояние до метро	600,00	480,0	610,0	390,0
Время в пути	5-10 минут пешком	5-10 минут пешком	5-10 минут пешком	до 5 минут пешком
Расположение входа	Внутриквартально/вход со двора	Внутриквартально/вход со двора	Внутриквартально/вход со двора	Первая линия второстепенной улицы
Этаж	2 этаж и выше	2	4	2
Площадь, кв. м	398,70	360,00	933,50	81,10
<i>площадь подвала, кв. м</i>	<i>0,00</i>	<i>0,00</i>	<i>0,00</i>	<i>0,00</i>
<i>площадь цокольного этажа, кв. м</i>	<i>0,00</i>	<i>0,00</i>	<i>0,00</i>	<i>0,00</i>
<i>площадь 1 этажа, кв. м</i>	<i>0,00</i>	<i>0,00</i>	<i>0,00</i>	<i>0,00</i>
<i>площадь 2 этажа (антресоли), кв. м</i>	<i>398,70</i>	<i>360,00</i>	<i>933,50</i>	<i>81,10</i>
Диапазон площади, кв. м	250-500	250-500	500-1000	50-100
Тип входа	Общий	Общий	Общий	Общий
Наличие витринных окон	Нет	Нет	Нет	Нет
Наличие парковки	стихийная	стихийная	стихийная	стихийная
Тип объекта	Нежилое встроенное помещение	Нежилое встроенное помещение	Нежилое встроенное помещение	Нежилое встроенное помещение
Состояние отделки	Требуется косметический ремонт	Стандартная отделка	Стандартная отделка	Стандартная отделка
Наиболее эффективное использование объекта	Офисное	Офисное	Офисное	Офисное
Наличие санузла	Есть	Есть	Есть	Есть
Цена предложения, руб.		83 000 000,00	190 200 000,00	21 000 000,00
НДС		вкл.	вкл.	вкл.
Цена предложения, руб. за 1 кв. м		230 556,00	203 749,00	258 940,00
Интернет источник		<a href="https://www.cian.ru/sale/commercial/192974462/">https://www.cian.ru/sale/commercial/192974462/</a>	<a href="https://www.cian.ru/sale/commercial/198427940/">https://www.cian.ru/sale/commercial/198427940/</a>	<a href="https://www.cian.ru/sale/commercial/189110842/">https://www.cian.ru/sale/commercial/189110842/</a>
Контактный телефон		+7 915 311-53-48	8 916 168-37-99	+7 926 539-36-19, +7 926 608-23-52

**Расчет корректировок**

Элементы сравнения	Объект оценки	Аналог 1	Аналог 2	Аналог 3
Цена предложения, руб.		83 000 000	190 200 000	21 000 000

НДС		вкл.	вкл.	вкл.
Цена предложения, руб. с НДС		83 000 000	190 200 000	21 000 000
Площадь, кв. м	398,70	360	934	81
Цена за единицу площади, руб./кв. м		230 556	203 640	259 259
Передаваемые права на улучшения	Право собственности	Право собственности	Право собственности	Право собственности
Корректировка, %		0,00%	0,00%	0,00%
Скорректированная стоимость, руб./кв. м		230 556	203 640	259 259
Обременения	Отсутствуют	Не выявлены	Не выявлены	Не выявлены
Корректировка, %		0,00%	0,00%	0,00%
Скорректированная стоимость, руб./кв. м		230 556	203 640	259 259
Нетипичные условия финансирования	Отсутствуют	Отсутствуют	Отсутствуют	Отсутствуют
Корректировка, %		0,00%	0,00%	0,00%
Скорректированная стоимость, руб./кв. м		230 556	203 640	259 259
Особые условия продажи	Отсутствуют	Отсутствуют	Отсутствуют	Отсутствуют
Корректировка, %		0,00%	0,00%	0,00%
Скорректированная стоимость, руб./кв. м		230 556	203 640	259 259
Время продажи	30 июля 2019 г.	Актуально на дату оценки	Актуально на дату оценки	Актуально на дату оценки
Корректировка, %		0,00%	0,00%	0,00%
Скорректированная стоимость, руб./кв. м		230 556	203 640	259 259
Торг		Предусмотрен	Предусмотрен	Предусмотрен
Корректировка, %		-10,30%	-10,30%	-10,30%
Скорректированная стоимость, руб./кв. м		206 809	182 665	232 555
Адрес расположения	г. Москва, ул. Троицкая, д. 15, стр. 1	Москва, ЦАО, р-н Мещанский, Цветной бул., 30С1	Москва, ЦАО, р-н Басманный, Мясницкая ул., 46С1	Москва, ЦАО, р-н Красносельский, Уланский пер., 14кБ
Зона расположения	СК-ТТК	СК-ТТК	БК-СК	БК-СК
Корректировка, %		0,00%	0,00%	0,00%
Скорректированная стоимость, руб./кв. м		206 809	182 665	232 555
Метро	Сухаревская	Цветной бульвар	Тургеневская	Срегенский бульвар
Расстояние от метро, м	600	480	610	390
Удаленность от метро	5-10 минут пешком	5-10 минут пешком	5-10 минут пешком	до 5 минут пешком
Корректировка, %		0,00%	0,00%	-6,00%
Скорректированная стоимость, руб./кв. м		206 809	182 665	218 602
Расположение входа относительно линии застройки	Внутриквартально/вход со двора	Внутриквартально/вход со двора	Внутриквартально/вход со двора	Первая линия второстепенной улицы
Корректировка, %		0,0%	0,0%	0,0%
Скорректированная стоимость, руб./кв. м		206 809	182 665	218 602
Площадь, кв. м	398,70	360,00	934,00	81,00
Диапазон площади, к которому относится объект, кв. м	250-500	250-500	500-1000	50-100
Корректировка, %		0,0%	7,0%	-14,0%
Скорректированная стоимость, руб./кв. м		206 809	195 452	187 998
Этаж	2 этаж и выше	2	4	2
Корректировка, %		0,00%	0,00%	0,00%
Скорректированная стоимость, руб./кв. м		206 809	195 452	187 998

Тип входа	Общий	Общий	Общий	Общий
Корректировка, %		0,00%	0,00%	0,00%
Скорректированная стоимость, руб./кв. м		206 809	195 452	187 998
Наличие витрин	Нет	Нет	Нет	Нет
Корректировка, %		0,00%	0,00%	0,00%
Скорректированная стоимость, руб./кв. м		206 809	195 452	187 998
Наличие парковки	стихийная	стихийная	стихийная	стихийная
Корректировка, %		0,00%	0,00%	0,00%
Скорректированная стоимость, руб./кв. м		206 809	195 452	187 998
Тип объекта	Нежилое встроенное помещение	Нежилое встроенное помещение	Нежилое встроенное помещение	Нежилое встроенное помещение
Корректировка, %		0,0%	0,0%	0,0%
Скорректированная стоимость, руб./кв. м		206 809	195 452	187 998
Состояние отделки	Требуется косметический ремонт	Стандартная отделка	Стандартная отделка	Стандартная отделка
Корректировка, руб./кв. м		-5 023	-5 023	-5 023
Корректировка, %		-2,43%	-2,57%	-2,67%
Скорректированная стоимость, руб./кв. м		201 786	190 429	182 975
Наиболее эффективное использование здания	Офисное	Офисное	Офисное	Офисное
Корректировка, %		0,00%	0,00%	0,00%
Скорректированная стоимость, руб./кв. м		201 786	190 429	182 975
Наличие санузла	Есть	Есть	Есть	Есть
Корректировка, %		0,00%	0,00%	0,00%
Скорректированная стоимость, руб./кв. м		201 786	190 429	182 975
Отклонение от скорректированной цены за кв.м, %		2%	4%	21%
Коэффициент соответствия объекту оценки (обратно пропорционален показателю отклонения)		50,0	25,0	4,8
Весовой коэффициент		0,627	0,313	0,060
Коэффициент вариации		5%		
Средневзвешенная рыночная стоимость с НДС, руб./кв. м		197 103		
Площадь объекта оценки, кв. м		398,70		
Рыночная стоимость объекта оценки по сравнительному подходу с НДС, руб.		78 585 000		
Рыночная стоимость объекта оценки по сравнительному подходу без НДС, руб.		65 488 000		

\*дополнительная информация получена в результате телефонного разговора с собственниками (представителями собственников)

### **11.3. Выбор элементов и единиц сравнения**

К элементам сравнения при оценке недвижимости относятся самые разные факторы стоимости объекта оценки (факторы, изменение которых влияет на рыночную стоимость объекта оценки). Все факторы, какие могли бы влиять на рыночную стоимость объекта оценки, перечислить невозможно. Так, например, очевидно, что на рыночную стоимость объекта оценки влияет появление каждого нового потенциального инвестора или продавца на рынке, однако надежно установить такое появление нового субъекта, а тем более обосновать степень его влияния, практически невозможно.

Единицами сравнения во всех случаях являются единицы измерения тех свойств, которые послужили элементами сравнения в рамках настоящего отчета об оценке. В этом отношении существенным является тот факт, что часть элементов сравнения являются количественными (площадь, расстояние до метро и пр.), тогда как другая часть элементов сравнения является качественными (место расположения, целевое назначение и пр.). Выбор единиц сравнения для количественных элементов сравнения очевиден из их природы. Выбор единиц сравнения для качественных элементов сравнения обычно подразумевает шкалирование всего диапазона возможных изменений по данному элементу сравнения (создание шкалы корректировок) с учетом достижимой чувствительности.

В качестве единицы сравнения целесообразно принять 1 кв.м общей площади. Данная единица сравнения используется покупателями и продавцами, а также другими специалистами на данном сегменте рынка.

Характер и степень отличий аналога от оцениваемого объекта устанавливаются в разрезе элементов сравнения путем прямого сопоставления каждого аналога с объектом оценки. При этом предполагается, что сделка с объектом оценки будет совершена исходя из сложившихся на рынке характеристик сделок с объектами.

### **11.4. Обоснование и расчет корректировок**

При сравнении объектов-аналогов установлено, что имущественные права в виде права аренды, условия финансирования, условия продажи/предложения для объектов сравнения типичны для рынка недвижимости. Все предложения на аренду являются текущими.

В процессе анализа сравнимых объектов был выявлен ряд расхождений между ними и Объектом оценки. Оценщик внес корректировки по следующим параметрам:

- поправка дату предложения;
- поправка на торг;
- поправка на назначение объекта;
- поправка на месторасположение;
- поправка на наличие отдельного входа;
- поправка на этаж расположения;

- поправка на наличие витринных окон;
- поправка на различие в площади;
- поправка на наличие парковки;
- поправка на материал стен;
- поправка на наличие санузла;
- поправка на наличие вспомогательных помещений;
- поправка на состояние внутренней отделки объекта.

#### **Поправка дату предложения**

Поправка применена в соответствии с разделом 9.6 настоящего отчета.

#### **Поправка на торг**

Поправка применена в соответствии с разделом 9.6 настоящего отчета.

#### **Поправка на месторасположение**

Поправка применена в соответствии с разделом 9.6 настоящего отчета.

#### **Поправка на удаленность от станции метро**

Поправка применена в соответствии с разделом 9.6 настоящего отчета.

#### **Поправка на линию расположения входа (внутриквартально/первая линия)**

Поправка применена в соответствии с разделом 9.6 настоящего отчета.

#### **Поправка на наличие отдельного входа**

Поправка применена в соответствии с разделом 9.6 настоящего отчета.

#### **Поправка на этаж расположения**

Поправка применена в соответствии с разделом 9.6 настоящего отчета.

Показатель	Объект оценки	Аналог №1	Аналог №2	Аналог №3
Этаж	3, 4	2	4	2
Доля 1 этажа	0,00	0,00	0,00	0,00
Доля подвала	0,00	0,00	0,00	0,00
Доля цоколя	0,00	0,00	0,00	0,00
Доля 2 этажа	1,00	1,00	1,00	1,00
Отношение цены объекта в подвале к цене такого же объекта на 1 этаже	0,71	0,71	0,71	0,71
Отношение цены объекта в цоколе к цене такого же объекта на 1 этаже	0,75	0,75	0,75	0,75
Отношение цены объекта на 2 этаже к цене такого же объекта на 1 этаже	0,78	0,78	0,78	0,78
Средневзвешенный коэффициент	0,7800	0,7800	0,7800	0,7800
Корректировка, %	0,00	0,00%	0,00%	0,00%

#### **Поправка на наличие витринных окон**

Поправка применена в соответствии с разделом 9.6 настоящего отчета.

#### **Поправка на различие в площади**

Поправка применена в соответствии с разделом 9.6 настоящего отчета.

#### **Поправка на наличие парковки**

Поправка применена в соответствии с разделом 9.6 настоящего отчета.

#### **Поправка на наличие вспомогательных помещений**

Поправка применена в соответствии с разделом 9.6 настоящего отчета.

#### **Поправка на состояние внутренней отделки объекта**

Поправка применена в соответствии с разделом 9.6 настоящего отчета.

#### **Поправка на наличие санузла**

Поправка применена в соответствии с разделом 9.6 настоящего отчета.

#### **Анализ достоверности ценовой выборки аналогов**

После применения корректировок необходимо провести анализ на предмет возможности использования полученной ценовой выборки для определения рыночной стоимости объекта оценки. Для этого оценщиком был использован коэффициент вариации.

Коэффициент вариации случайной величины – это мера относительного разброса случайной величины. Она показывает, какую долю среднего значения этой величины составляет ее средний разброс и исчисляется в процентах. В отличие от среднего квадратического или стандартного отклонения измеряет не абсолютную, а относительную меру разброса значений признака в статистической совокупности. По мнению автора рассматриваемого коэффициента К. Пирсона – коэффициент вариации эффективнее абсолютного показателя вариации. Если рассчитанный коэффициент вариации составляет менее 30%, то статистическая выборка по объектам-аналогам достоверна для определения рыночной стоимости объекта оценки.

#### **Расчет весовых коэффициентов стоимости аналогов**

Для расчета весовых коэффициентов определим итоговое отклонение каждого аналога от первоначальной цены ( $\Pi_i$ ).

Коэффициент соответствия объекту оценки ( $K_c$ ) обратно пропорционален показателю отклонения (без учета знаков).  $K_c = 1 / \Pi_i$

Весовой коэффициент аналога рассчитывается как соотношение коэффициента соответствия объекту оценки каждого аналога к сумме коэффициентов соответствий объекту оценки всех аналогов.

$$B_i = 1 - \frac{K_{ci}}{\sum_{i=1}^n K_{ci}}, \text{ где}$$

$B_i$  – весовой коэффициент для  $i$ -го аналога;

$K_{ci}$  – коэффициент соответствия объекту оценки  $i$ -го аналога;

$\sum_{i=1}^n K_{ci}$  – сумма коэффициентов соответствия всех  $n$  аналогов.

#### **11.5. Итоговое заключение о рыночной стоимости в рамках сравнительного подхода**

Наименование	Рыночная стоимость по сравнительному подходу, руб. с НДС (округленно)	Рыночная стоимость по сравнительному подходу, руб. без НДС (округленно)
Объект нежилого фонда, общей площадью 398,7 кв.м, кад.номер 77:01:0003044:4632, расположенный по адресу: г. Москва, ул. Троицкая, д. 15, стр. 1	78 585 000	65 488 000



## 12. Расчет стоимости помещения доходным подходом

### 12.1. Методология оценки объекта недвижимости доходным подходом

В основе доходного подхода лежит принцип ожидания, который гласит о том, что стоимость недвижимости определяется величиной будущих выгод ее владельца. Формализуется данный подход путем пересчета будущих денежных потоков, генерируемых собственностью, в настоящую стоимость.

Оценка доходным подходом предполагает, что потенциальные покупатели рассматривают приносящую доход недвижимость с точки зрения инвестиционной привлекательности, то есть как объект вложения с целью получения в будущем соответствующего дохода. Объект оценки рассматривается как объект, целью функционирования которого является получение дохода. Это подтверждает целесообразность использования доходного подхода для оценки данного Объекта.

Доходный подход включает два метода: метод прямой капитализации и метод дисконтированных денежных потоков. Метод прямой капитализации предполагает расчет рыночной стоимости на основе капитализации постоянных доходов, поступающих через равные промежутки времени. Расчет методом дисконтированных денежных потоков основывается на расчете текущей стоимости будущих денежных потоков, поступающих неодинаковыми суммами.

### 12.2. Выбор объектов-аналогов

Доходы, приносимые оцениваемым объектом, складываются из доходов, получаемых от сдачи его в аренду.

Потенциальный валовой доход – это доход, который можно получить от недвижимости при ее полном использовании без учета всех потерь и расходов. Потенциальный валовой доход зависит от площади оцениваемого объекта и установленной арендной ставки.

Потенциальный валовой доход рассчитывается по формуле:

$$\text{ПВД} = S \times \text{Са}, \text{ где:}$$

ПВД – потенциальный валовой доход, руб.;

Са – арендная ставка, руб. / кв. м / год;

S – площадь, сдаваемая в аренду, кв. м.

Для расчета потенциального валового дохода используются рыночные арендные ставки.

Для определения ставки аренды была проанализирована текущая ситуация на рынке аренды коммерческой недвижимости.

Выбор объектов-аналогов для расчета арендной ставки осуществлялся исходя из следующих принципов:

1. Единицей сравнения оцениваемого объекта и объектов-аналогов является стоимость аренды за 1 кв. м в год, как общепринятая величина на рынке аренды подобных объектов. Данная единица сравнения используется арендаторами и арендодателями, а также другими специалистами на рынке аренды недвижимости. Подтверждением этому являются тексты объявлений предложений о сдаче в аренду коммерческой недвижимости в Москве (по данным следующих источников: <http://zдание.info.ru/>, <http://avito.ru/>, <http://www.rosrealt.ru/>, <http://realty.dmir.ru/>, <http://www.cian.ru/>), а также аналитические материалы

ведущих консалтинговых компаний). Другие единицы сравнения при аренде коммерческой недвижимости Оценщиком выявлены не были.

2. Объект оценки и объекты-аналоги имеют сопоставимое функциональное назначение.

3. У владельцев на все объекты-аналоги имеются соответствующим образом оформленные права собственности.

4. Информация по всем объектам-аналогам актуальна на дату проведения оценки.

Краткая характеристика выбранных аналогов представлена в таблице расчета.

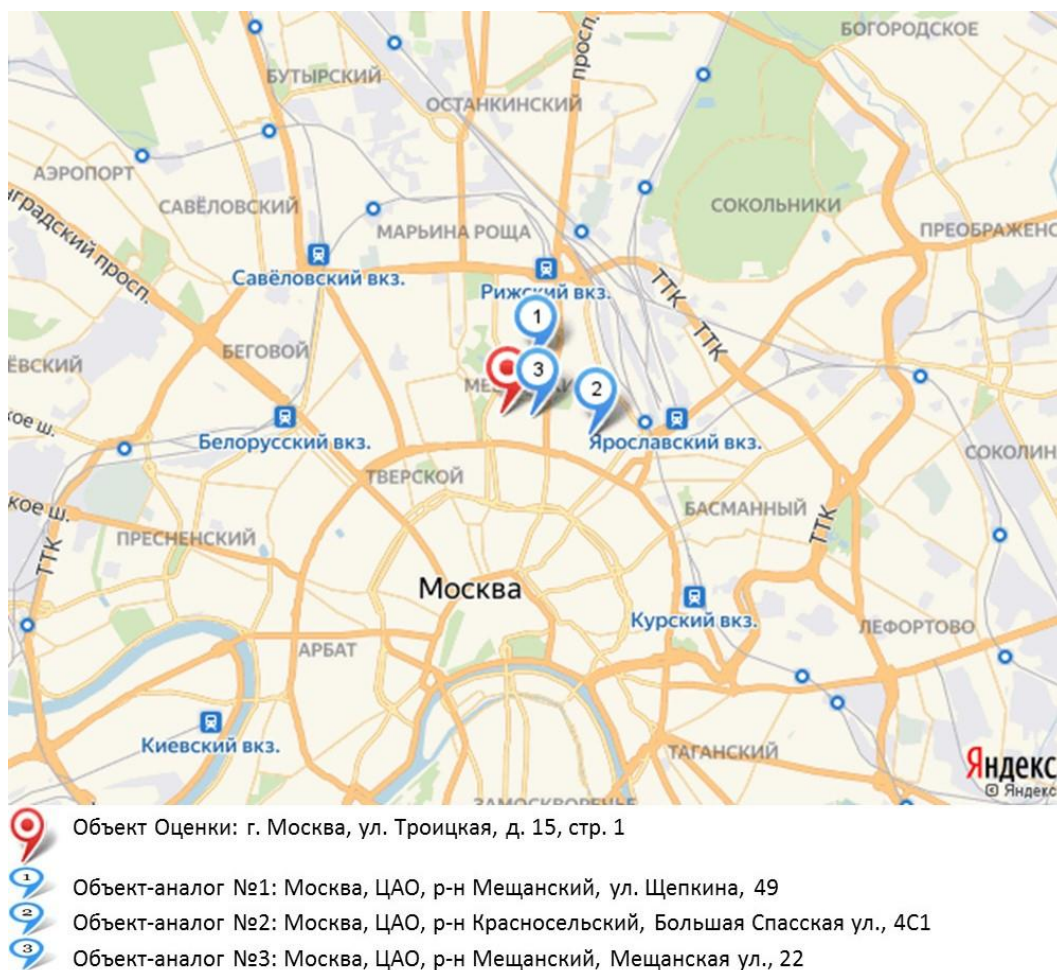


Рисунок 10. Расположение объекта оценки и объектов аналогов на карте

**Таблица 53. Описание объектов-аналогов и расчет арендной платы**

Элементы сравнения	Объект оценки	Объект-аналог № 1	Объект-аналог № 2	Объект-аналог № 3
Время продажи	30 июля 2019 г.	Актуально на дату оценки	Актуально на дату оценки	Актуально на дату оценки
Торг		Предусмотрен	Предусмотрен	Предусмотрен
Адрес расположения	г. Москва, ул. Троицкая, д. 15, стр. 1	Москва, ЦАО, р-н Мещанский, ул. Щепкина, 49	Москва, ЦАО, р-н Красносельский, Большая Спасская ул., 4С1	Москва, ЦАО, р-н Мещанский, Мещанская ул., 22
Зона расположения	СК-ТТК	СК-ТТК	СК-ТТК	СК-ТТК
Метро	Сухаревская	Проспект Мира	Сухаревская	Проспект Мира
Расстояние до метро, м	600	460	680	660
Время в пути	5-10 минут пешком	5-10 минут пешком	5-10 минут пешком	5-10 минут пешком
Расположение входа	Внутриквартально/вход со двора	Внутриквартально/вход со двора	Внутриквартально/вход со двора	Внутриквартально/вход со двора
Этаж	2 этаж и выше	3	6	4
Площадь, кв. м	398,70	400,00	95,00	430,00
<i>площадь подвала, кв. м</i>	<i>0,00</i>	<i>0,00</i>	<i>0,00</i>	<i>0,00</i>
<i>площадь цокольного этажа, кв. м</i>	<i>0,00</i>	<i>0,00</i>	<i>0,00</i>	<i>0,00</i>
<i>площадь 1 этажа, кв. м</i>	<i>0,00</i>	<i>0,00</i>	<i>0,00</i>	<i>0,00</i>
<i>площадь 2 этажа (антресоли), кв. м</i>	<i>398,70</i>	<i>400,00</i>	<i>95,00</i>	<i>430,00</i>
Диапазон площади, кв. м	250-500	250-500	50-100	250-500
Тип входа	Общий	Общий	Общий	Общий
Наличие витринных окон	Нет	Нет	Нет	Нет
Наличие парковки	стихийная	стихийная	стихийная	стихийная
Тип объекта	Нежилое встроенное помещение	Нежилое встроенное помещение	Нежилое встроенное помещение	Нежилое встроенное помещение
Состояние отделки	Требуется косметический ремонт	Стандартная отделка	Стандартная отделка	Стандартная отделка
Эксплуатационные расходы, в т.ч.:	вкл.	не вкл.	вкл.	вкл.
Коммунальные расходы	не вкл.	не вкл.	вкл.	вкл.
Наиболее эффективное использование	Офисное	Офисное	Офисное	Офисное
Наличие санузла	Есть	Есть	Нет	Есть
Ставка аренды за кв.м. в год, руб.		29 002	29 530	25 000
НДС		вкл.	вкл.	вкл.
Интернет источник		<a href="https://www.cian.ru/rent/commercial/212582181/">https://www.cian.ru/rent/commercial/212582181/</a>	<a href="https://www.cian.ru/rent/commercial/213761165/">https://www.cian.ru/rent/commercial/213761165/</a>	<a href="https://www.cian.ru/rent/commercial/213760594/">https://www.cian.ru/rent/commercial/213760594/</a>
Контактный телефон		+7 916 241-19-56	+7 916 450-93-02	+7 916 450-93-02
<b>Расчет корректировок</b>				
Элементы сравнения	Объект оценки	Аналог №1	Аналог №2	Аналог №3
Площадь, кв. м	398,70	400,00	95,00	430,00
Ставка аренды, руб./кв. м в год		29 002,00	29 530,00	25 000,00
Обременения	Нет	Не выявлены	Не выявлены	Не выявлены
Корректировка, %		0,00%	0,00%	0,00%
Скорректированная арендная ставка, руб./кв. м в год с НДС		29 002	29 530	25 000

Эксплуатационные расходы	вкл.	не вкл.	вкл.	вкл.
Корректировка, руб./кв. м в год с НДС		496	0	0
Скорректированная арендная ставка, руб./кв. м в год с НДС		29 498	29 530	25 000
Коммунальные расходы в составе ЭР	не вкл.	не вкл.	вкл.	вкл.
Корректировка, руб./кв. м в год с НДС		0	-1 042	-1 042
Скорректированная арендная ставка, руб./кв. м в год с НДС		29 498	28 488	23 958
Время продажи	30 июля 2019 г.	Актуально на дату оценки	Актуально на дату оценки	Актуально на дату оценки
Корректировка, %		0,00%	0,00%	0,00%
Скорректированная арендная ставка, руб./кв. м в год с НДС		29 498	28 488	23 958
Торг		Предусмотрен	Предусмотрен	Предусмотрен
Корректировка, %		-8,30%	-8,30%	-8,30%
Скорректированная арендная ставка, руб./кв. м в год с НДС		27 050	26 123	21 969
Адрес расположения	г. Москва, ул. Троицкая, д. 15, стр. 1	Москва, ЦАО, р-н Мещанский, ул. Щепкина, 49	Москва, ЦАО, р-н Красносельский, Большая Спасская ул., 4С1	Москва, ЦАО, р-н Мещанский, Мещанская ул., 22
Зона расположения	СК-ТТК	СК-ТТК	СК-ТТК	СК-ТТК
Корректировка, %		0,00%	0,00%	0,00%
Скорректированная арендная ставка, руб./кв. м в год с НДС		27 050	26 123	21 969
Расстояние до метро, м	600	460	680	660
Метро	Сухаревская	Проспект Мира	Сухаревская	Проспект Мира
Время в пути	5-10 минут пешком	5-10 минут пешком	5-10 минут пешком	5-10 минут пешком
Корректировка, %		0,0%	0,0%	0,0%
Скорректированная арендная ставка, руб./кв. м в год с НДС		27 050	26 123	21 969
Расположение входа относительно линии застройки	Внутриквартально/вход со двора	Внутриквартально/вход со двора	Внутриквартально/вход со двора	Внутриквартально/вход со двора
Корректировка, %		0,0%	0,0%	0,0%
Скорректированная арендная ставка, руб./кв. м в год с НДС		27 050	26 123	21 969
Площадь, кв.м.	398,70	400,00	95,00	430,00
Диапазон площади, к которому относится объект, кв. м	250-500	250-500	50-100	250-500
Корректировка, %		0,0%	-16,0%	0,0%
Скорректированная арендная ставка, руб./кв. м в год с НДС		27 050	21 943	21 969
Этаж	2 этаж и выше	3	6	4
Корректировка, %		0,00%	0,00%	0,00%
Скорректированная арендная ставка, руб./кв. м в год с НДС		27 050	21 943	21 969
Тип входа	Общий	Общий	Общий	Общий



Корректировка, %		0,00%	0,00%	0,00%
Скорректированная арендная ставка, руб./кв. м в год с НДС		27 050	21 943	21 969
Наличие витрин	Нет	Нет	Нет	Нет
Корректировка, %		0,00%	0,00%	0,00%
Скорректированная арендная ставка		27 050	21 943	21 969
Наличие парковки	стихийная	стихийная	стихийная	стихийная
Корректировка, %		0,00%	0,00%	0,00%
Скорректированная арендная ставка, руб./кв. м в год с НДС		27 050	21 943	21 969
Тип объекта	Нежилое встроенное помещение	Нежилое встроенное помещение	Нежилое встроенное помещение	Нежилое встроенное помещение
Корректировка, %		0,00%	0,00%	0,00%
Скорректированная арендная ставка, руб./кв. м в год с НДС		27 050	21 943	21 969
Состояние отделки	Требуется косметический ремонт	Стандартная отделка	Стандартная отделка	Стандартная отделка
Корректировка, руб./кв. м без НДС		-364	-364	-364
Корректировка, %		-1,35%	-1,66%	-1,66%
Скорректированная арендная ставка, руб./кв. м в год с НДС		26 686	21 579	21 605
Наиболее эффективное использование здания (помещения)	Офисное	Офисное	Офисное	Офисное
Корректировка, %		0,00%	0,00%	0,00%
Скорректированная арендная ставка, руб./кв. м в год с НДС		26 686	21 579	21 605
Наличие санузла	Есть	Есть	Нет	Есть
Корректировка, %		0,00%	5,00%	0,00%
Скорректированная арендная ставка, руб./кв. м в год с НДС		26 686	22 658	21 605
Отклонение от скорректированной цены за кв.м, %		1%	13%	2%
Коэффициент соответствия объекту оценки (обратно пропорционален показателю отклонения)		100,0	7,7	50,0
Весовой коэффициент		0,634	0,049	0,317
Коэффициент вариации			11%	
Средневзвешенная рыночная ставка аренды без НДС, руб./кв. м в год с НДС			24 878	
Средневзвешенная рыночная ставка аренды без НДС, руб./кв. м в год без НДС			20 732	

### 12.3. Обоснование и расчет корректировок

При сравнении объектов-аналогов установлено, что имущественные права в виде права аренды, условия финансирования, условия продажи/предложения для объектов сравнения типичны для рынка недвижимости. Все предложения на аренду являются текущими.

В процессе анализа сравнимых объектов был выявлен ряд расхождений между ними и Объектом оценки. Оценщик внес корректировки по следующим параметрам:

- поправка дату предложения;
- поправка на торг;
- поправка на назначение объекта;
- поправка на месторасположение;
- поправка на наличие отдельного входа;
- поправка на этаж расположения;
- поправка на наличие витринных окон;
- поправка на различие в площади;
- поправка на наличие парковки;
- поправка на материал стен;
- поправка на наличие санузла;
- поправка на наличие вспомогательных помещений;
- поправка на состояние внутренней отделки объекта.

#### **Поправка дату предложения**

Поправка применена в соответствии с разделом 9.6 настоящего отчета.

#### **Поправка на торг**

Поправка применена в соответствии с разделом 9.6 настоящего отчета.

#### **Поправка на месторасположение**

Поправка применена в соответствии с разделом 9.6 настоящего отчета

#### **Поправка на удаленность от станции метро**

Поправка применена в соответствии с разделом 9.6 настоящего отчета.

#### **Поправка на линию расположения входа (внутриквартально/первая линия)**

Поправка применена в соответствии с разделом 9.6 настоящего отчета.

#### **Поправка на наличие отдельного входа**

Поправка применена в соответствии с разделом 9.6 настоящего отчета.

#### **Поправка на этаж расположения**

Поправка применена в соответствии с разделом 9.6 настоящего отчета.

Показатель	Объект оценки	Аналог №1	Аналог №2	Аналог №3
Этаж	3, 4	3	6	4
Доля 1 этажа	0,00	0,00	0,00	0,00
Доля подвала	0,00	0,00	0,00	0,00
Доля цоколя	0,00	0,00	0,00	0,00
Доля 2 этажа	1,00	1,00	1,00	1,00
Отношение цены объекта в подвале к цене такого же объекта на 1 этаже	0,71	0,71	0,71	0,71

Отношение цены объекта в цоколе к цене такого же объекта на 1 этаже	0,75	0,75	0,75	0,75
Отношение цены объекта на 2 этаже к цене такого же объекта на 1 этаже	0,78	0,78	0,78	0,78
Средневзвешенный коэффициент	0,7800	0,7800	0,7800	0,7800
Корректировка, %	0,00	0,00%	0,00%	0,00%

### **Поправка на наличие витринных окон**

Поправка применена в соответствии с разделом 9.6 настоящего отчета.

### **Поправка на различие в площади**

Поправка применена в соответствии с разделом 9.6 настоящего отчета.

### **Поправка на наличие парковки**

Поправка применена в соответствии с разделом 9.6 настоящего отчета.

### **Поправка на наличие вспомогательных помещений**

Поправка применена в соответствии с разделом 9.6 настоящего отчета.

### **Поправка на состояние внутренней отделки объекта**

Поправка применена в соответствии с разделом 9.6 настоящего отчета.

### **Поправка на наличие санузла**

Поправка применена в соответствии с разделом 9.6 настоящего отчета.

### **Анализ достоверности ценовой выборки аналогов**

После применения корректировок необходимо провести анализ на предмет возможности использования полученной ценовой выборки для определения рыночной стоимости объекта оценки. Для этого оценщиком был использован коэффициент вариации.

Коэффициент вариации случайной величины – это мера относительного разброса случайной величины. Она показывает, какую долю среднего значения этой величины составляет ее средний разброс и исчисляется в процентах. В отличие от среднего квадратического или стандартного отклонения измеряет не абсолютную, а относительную меру разброса значений признака в статистической совокупности. По мнению автора рассматриваемого коэффициента К. Пирсона – коэффициент вариации эффективнее абсолютного показателя вариации. Если рассчитанный коэффициент вариации составляет менее 30%, то статистическая выборка по объектам-аналогам достоверна для определения рыночной стоимости объекта оценки.

### **Расчет весовых коэффициентов стоимости аналогов**

Для расчета весовых коэффициентов определим итоговое отклонение каждого аналога от первоначальной цены ( $\Pi_i$ ).

Коэффициент соответствия объекту оценки ( $K_c$ ) обратно пропорционален показателю отклонения (без учета знаков).  $K_c = 1 / \Pi_i$

Весовой коэффициент аналога рассчитывается как соотношение коэффициента соответствия объекту оценки каждого аналога к сумме коэффициентов соответствий объекту оценки всех аналогов.

$$B_i = 1 - \frac{K_{ci}}{\sum_{i=1}^3 K_{ci}}, \text{ где}$$

$V_i$  – весовой коэффициент для  $i$ -го аналога;

$K_{ci}$  – коэффициент соответствия объекту оценки  $i$ -го аналога;

$\sum_{i=1}^n K_{ci}$  – сумма коэффициентов соответствия всех  $n$  аналогов.

Таким образом, в рамках проведенной работы Оценщиком была определена рыночная арендная ставка на уровне 20732 руб./кв.м/год, без НДС, с учетом операционных и эксплуатационных расходов, за исключением коммунальных платежей.

Учитывая, расположение, планировку и отделку помещений оценщик пришел к выводу, что оцениваемый объект возможно использовать как Офисное помещение.

Масштаб объекта и его конструктивные характеристики позволяют сделать вывод о том, что помещения могут сдаваться в аренду целиком.

Таким образом, в качестве арендопригодной площади выступает вся площадь оцениваемого объекта.

#### **12.4. Определение потенциального валового дохода (ПВД)**

Потенциальный валовый доход – это сумма всех ожидаемых денежных поступлений от сдачи объекта в аренду.

Расчет ПВД производится по формуле:

$$\text{ПВД} = S \times C_a$$

где:

ПВД – потенциальный валовый доход, руб.;

$S$  – арендопригодная площадь, м<sup>2</sup>;

$C_a$  – арендная ставка, руб./год/м<sup>2</sup>.

#### **12.5. Определение действительного валового дохода (ДВД)**

Согласно данным, раздела 9.6 настоящего отчета, процент недозагрузки составляет 10,3%.

Расчет операционных расходов

Согласно данным, раздела 9.6 настоящего отчета размер операционных расходов составляют 17,5% от ПВД.

#### **12.6. Расчет чистого операционного дохода**

Чистый операционный доход рассчитывается как разница между величиной действительного валового дохода и величиной операционных расходов.

Расчет ЧОД производится по формуле:

$$\text{ЧОД} = (\text{ПВД} - \text{П} - \text{Ор}) = (\text{ДВД} - \text{Ор}),$$

где:



ПВД – потенциальный валовой доход, приносимый объектом оценки, руб./год;

П– потери от недозагрузки помещений, руб./год;

ДВД – эффективный валовой доход, руб./год;

Ор– операционные расходы, руб./год.

### 12.7. Расчет ставки капитализации

Согласно данным, раздела 9.6 настоящего отчета ставка капитализации для аналогичных оцениваемому объектам составляет 11,15%.

### 12.8. Расчет стоимости объекта методом прямой капитализации

№ п/п	Наименование	Показатель
1	Арендная ставка без НДС, руб./кв.м/год	20 732,0
2	Общая площадь объекта оценки, кв.м	398,7
3	Потенциальный валовой доход (ПВД), руб. без НДС	8 265 848
4	Потери от недозагрузки объекта, %	10,30%
5	Действительный валовой доход (ДВД), руб. без НДС	7 414 466
6	Операционные расходы от ПВД, %	17,5%
7	Операционные расходы от ПВД, руб.	1 446 523
8	Чистый денежный поток, руб. без НДС	5 967 943
9	Ставка капитализации, %	11,15%
10	Рыночная стоимость без НДС, руб.	53 524 000
11	Рыночная стоимость с НДС, руб.	64 229 000

### 12.9. Итоговое заключение о рыночной стоимости объекта в рамках доходного подхода

Наименование	Рыночная стоимость по доходному подходу, руб. с НДС (округленно)	Рыночная стоимость по доходному подходу, руб. без НДС (округленно)
Объект нежилого фонда, общей площадью 398,7 кв.м, кад.номер 77:01:0003044:4632, расположенный по адресу: г. Москва, ул. Троицкая, д. 15, стр. 1	64 229 000	53 524 000

### 13. Выводы и анализ результатов оценки

Заключительным этапом определения рыночной стоимости оцениваемых объектов является итоговое согласование стоимостных показателей, полученных при помощи использованных подходов оценки. Целью сведения результатов является определение наиболее вероятной стоимости оцениваемых объектов на дату оценки через взвешивание преимуществ и недостатков проведенных расчетов.

- Затратный подход. Не применялся.

- Сравнительный подход. Оценка рыночной стоимости объекта оценки выполнена методом сравнения продаж. Результат оценки по сравнительному подходу обладает большой значимостью и представительностью, поскольку он непосредственно основан на рыночной информации о текущем уровне цен на аналогичные оцениваемому объекту недвижимости и учитывает действия факторов, определяющих спрос и предложение на рынке недвижимости г. Москвы.

- Доходный подход. Оценка рыночной стоимости объекта оценки в рамках доходного подхода была выполнена путем построения прогнозной финансовой модели чистых доходов, которые может генерировать оцениваемый объект, в случае сдачи его в аренду. Расчет стоимости объекта оценки в рамках доходного подхода базируется на использовании текущего уровня арендных ставок на объекты-аналоги. Поскольку ставки аренды на аналогичные объекты недвижимости также учитывают действие рыночных факторов спроса и предложения, результат оценки по доходному подходу обладает также большой значимостью и представительностью.

Проанализировав достоинства и недостатки сравнительного и доходного подходов в оценке объекта недвижимости, Оценщик пришел к заключению, что сравнительный и доходный подходы в равной мере отражают ситуацию на рынке коммерческой недвижимости Москвы. Поэтому Оценщик счел возможным присвоить сравнительному и доходному подходам равные весовые доли (сравнительный подход – 0,5; доходный подход – 0,5).

Результат согласования результатов оценки представлен ниже:

**Таблица 54. Согласование результатов оценки руб/кв.м**

Наименование	Сравнительный подход, руб.	Вес сравнительного подхода	Доходный подход, руб.	Вес доходного подхода
Результат по подходу (с НДС), руб.	78 585 000	0,50	64 229 000	0,50
Рыночная стоимость объекта оценки (с НДС) округленно, руб.	71 407 000			
Рыночная стоимость объекта оценки (без НДС), руб.	59 506 000			

**Таблица 55. Результаты оценки с учетом округления**

Наименование	Рыночная стоимость, руб. с НДС	Рыночная стоимость, руб. с НДС за 1 кв. м	Рыночная стоимость, руб. без учета НДС	Рыночная стоимость, руб. без учета НДС за 1 кв. м
Объект нежилого фонда, общей площадью 398,7 кв.м, кад.номер 77:01:0003044:4632, расположенный по адресу: г. Москва, ул. Троицкая, д. 15, стр. 1	71 407 000	179 100	59 506 000	149 250

### 13.1. Учет несогласованных перепланировок нежилого помещения

Перепланировка помещения представляет собой изменение его конфигурации, требующее внесения поправок в его технический паспорт. Такие изменения делают по эскизу и по проекту после разработки технического заключения о состоянии конструкций.

К перепланировке относятся следующие виды работ:

- полная или частичная разборка несущих перегородок, за исключением межквартирных;
- устройство в них проемов или заделка дверных проемов;
- устройство новых перегородок без увеличения нагрузок на перекрытия;
- замена или установка дополнительного инженерного оборудования;
- устройство проемов в несущих стенах и межквартирных перегородках (при объединении двух смежных квартир по горизонтали);
- устройство внутренних лестниц и проемов в перекрытиях;
- устройство перегородок с увеличением нагрузок и несущих стен;
- изменение конструкции полов.

Переустройство помещения представляет собой установку, замену или перенос инженерных сетей, санитарно-технического, электрического и другого оборудования, требующее внесения этих изменений в технический паспорт.

Статья 25 ЖК РФ устанавливает следующие виды переустройства на основании разработанного технического заключения и проекта:

- замена технологического, инженерного и сантехнического оборудования;
- устройство туалетов, ванных комнат и кухонь;
- переустановка отопительных, сантехнических и газовых приборов (за исключением переноса радиаторов в застекленные лоджии или балконы);
- установка бытовых электроплит вместо газовых;
- замена или установка дополнительного инженерного оборудования, которое увеличивает энерго- и водопотребление, с заменой существующих или прокладкой дополнительных проводящих сетей (кроме устройства полов с подогревом от общедомовых систем водоснабжения и отопления);
- демонтаж инженерного оборудования или подводящих сетей при условии сохранения существующих стояков холодного и горячего водоснабжения и канализации.

Категорически запрещено в ходе переустройства и перепланировки

помещений в типовых домах:

- устраивать проемы, вырубать ниши, пробивать отверстия в стенах-пилонах, стенах-диафрагмах, стойках и колоннах;
- делать штраб для скрытой электропроводки и трубопроводов в горизонтальных швах стеновых панелей;
- ликвидировать каналы естественной вентиляции;
- затруднять доступ к инженерным коммуникациям и выключающим устройствам;
- увеличивать подсобную площадь за счет жилой, не изменив их статус;
- устанавливать регулирующие устройства на общедомовых и инженерных сетях.

Другими словами, переустройство и перепланировка не должны ухудшать условия эксплуатации дома или снижать прочность и устойчивость несущих конструкций здания.

Разрешение на произведенное переоборудование (перепланировку) территориальному БТИ, согласно документам, не предъявлено. В помещении проведены следующие несанкционированные работы по переоборудованию, указанные в описании Объекта оценки<sup>29</sup>.

На основании данных, размещенных на интернет-сайте ГУП «МОСЖИЛНИИПРОЕКТ»<sup>30</sup>, Оценщик рассчитал стоимость согласования данного переоборудования.

**Таблица 56. Обследование для целей подготовки технического заключения о допустимости и безопасности перепланировки**

Площадь обследуемого помещения м <sup>2</sup>	Обследование конструктива	Комплексное обследование (конструктив и инженерные системы)
<b>Здания с кирпичными стенами и ж/б перекрытиями (руб. с учетом НДС)</b>		
до 50	40 500,00	55 500,00
от 51 до 69	47 610,00	65 610,00
от 70 до 89	56 070,00	76 070,00
от 90 до 109	65 400,00	87 400,00
от 110 до 149	78 225,00	103 225,00
от 150 до 199	99 000,00	129 000,00
от 200 до 249	107 175,00	142 175,00
от 250 до 299	113 235,00	153 235,00
<b>Здания с деревянными перекрытиями (руб. с учетом НДС)</b>		
до 50	52 650,00	67 650,00
от 51 до 69	61 893,00	79 893,00
от 70 до 89	72 891,00	92 891,00
от 90 до 109	85 020,00	107 020,00
от 110 до 149	101 692,50	126 692,50
от 150 до 199	128 700,00	158 700,00
от 200 до 249	138 150,00	173 150,00
от 250 до 299	147 406,50	187 406,50
<b>Здания из сборных ж/б элементов и монолитные (руб. с учетом НДС)</b>		
до 50	33 750,00	48 750,00
от 51 до 69	39 675,00	57 675,00
от 70 до 89	46 725,00	66 725,00
от 90 до 109	54 499,50	76 499,50
от 110 до 149	65 187,00	90 187,00

<sup>29</sup> Данные, представленные в документах на объект оценки (см. Приложение 2).

<sup>30</sup> <http://mgnp.ru/proektirovanie/pereplanirovka/>

от 150 до 199	82 500,00	112 500,00
от 200 до 249	88 650,00	123 650,00
от 250 до 299	94 702,50	134 702,50

Источник: данные ГУП «МОСЖИЛНИИПРОЕКТ»

**Таблица 57. Цены на разработку проектной документации на перепланировку помещений**

Проект перепланировки нежилого помещения <sup>31</sup>			
Площадь помещения, кв.м.	руб./кв.м. с учетом НДС	Площадь, кв.м.	руб. за объект с учетом НДС
до 300 кв.м.	90		
до 500 кв.м.	120	398,70	47 844,00
до 1000 кв.м.	110		
до 3000 кв.м.	90		
до 5000 кв.м.	80		
свыше 5000 руб.	индивидуально		
Дополнительные виды работ <sup>32</sup>			
Перепланировка 1 (одного) санузла (ХВС, ГВС, канализация)			
Площадь помещения, кв.м.	руб. за объект с учетом НДС		
до 50 кв.м.	10 000		
от 51 до 100 кв.м.	10 000		
от 101 до 150 кв.м.	10 000		
свыше 151 кв.м.	10 000		
Устройство (усиление) 1 (одного) проема в несущей стене			
до 50 кв.м.	10 500		
от 51 до 100 кв.м.	10 500		
от 101 до 150 кв.м.	10 500		
свыше 151 кв.м.	10 500		
Усиление перекрытия (уточняется в соответствии с площадью усиливаемого перекрытия)			
до 50 кв.м.	17 000		
от 51 до 100 кв.м.	29 000		
от 101 до 150 кв.м.	42 000		
свыше 151 кв.м.	индивидуально		
Базовая стоимость проектной документации на устройство отдельного входа (1 вход)			
Реконструктивные работы по фасадам	23 000		
Фотомонтаж фрагмента фасада	21 000		
Устройство лестницы-крыльца	15 000		
Благоустройство	14 000		

Источник: данные ГУП «МОСЖИЛНИИПРОЕКТ»

**Таблица 58. Стоимость изготовления технической документации**

Наименование документа	Источник	Единица измерения	Кол-во	Цена за страницу/ед., руб. с учетом НДС	Итоговая цена за документ, руб. с учетом НДС
Выписка из технического паспорта на здание (строение) (Форма 1а)	<a href="https://www.mosgorbti.ru/granted-document-detail-popup.aspx?id=8">https://www.mosgorbti.ru/granted-document-detail-popup.aspx?id=8</a>	1 выписка	1	1 118,64	1 118,64
Позэтажный план	<a href="https://www.mosgorbti.ru/granted-document-detail-popup.aspx?id=15">https://www.mosgorbti.ru/granted-document-detail-popup.aspx?id=15</a>	1 кв.м.	398,70	5,8	2312,46
Экспликация к поэтажному плану	<a href="https://www.mosgorbti.ru/granted-document-detail-popup.aspx?id=17">https://www.mosgorbti.ru/granted-document-detail-popup.aspx?id=17</a>	страница	1	237,96	237,96
Справка БТИ о состоянии здания / помещения (Форма 5)	<a href="https://www.mosgorbti.ru/granted-document-detail-popup.aspx?id=12">https://www.mosgorbti.ru/granted-document-detail-popup.aspx?id=12</a>	1 справка	1	1 118,64	1 118,64
<b>Итого, руб. с учетом НДС</b>					<b>4 788</b>

Источник: данные <https://www.mosgorbti.ru/>

<sup>31</sup> <https://resog.ru/ceny-na-proektirovanie/>

<sup>32</sup> <http://mgnp.ru/wp-content/uploads/2017/05/Стоимость-разработки-ПСД.pdf>

**Таблица 59. Стоимость согласования перепланировки/переоборудования нежилого помещения**

Наименование	Показатель, руб.
Стоимость обследования для целей подготовки технического заключения о допустимости и безопасности перепланировки нежилого помещения, руб. с учетом НДС	113 235,00
Стоимость разработки проектной документации на перепланировку нежилого помещения, руб. с учетом НДС	47 844,00
Стоимость дополнительных видов работ, руб. с учетом НДС	51 500,00
Стоимость изготовления технической документации, руб. с учетом НДС	4 788,00
<b>Итого стоимость перепланировки округленно, руб. с учетом НДС</b>	<b>217 000</b>

Источник: расчеты Оценщика

**Таблица 58. Итоговая рыночная стоимость с учетом перепланировки**

Рыночная стоимость, руб. с учетом НДС, без учета перепланировки	<b>71 407 000</b>
Стоимость согласования перепланировки, руб. с учетом НДС	<b>217 000</b>
<b>Рыночная стоимость округленно до тысяч, руб. с учетом НДС, с учетом перепланировки</b>	<b>71 190 000</b>

На основании проведенных исследований и сделанных расчетов итоговая величина рыночной стоимости объекта оценки по состоянию на дату оценки составляет:

Наименование	Рыночная стоимость, руб. с НДС	Рыночная стоимость, руб. с НДС за 1 кв. м	Рыночная стоимость, руб. без учета НДС	Рыночная стоимость, руб. без учета НДС за 1 кв. м
Объект нежилого фонда, общей площадью 398,7 кв.м, кад.номер 77:01:0003044:4632, расположенный по адресу: г. Москва, ул. Троицкая, д. 15, стр. 1	71 190 000	178 555	59 325 000	148 796

### 13.2. Границы интервала стоимости объекта

Согласно данным статьи «Практические рекомендации по определению возможных границ интервала итоговой стоимости» НП «СРОО «Экспертный совет», под ред. Ильина М.О, Лебединского В.И. 33 на интервал итоговой стоимости Объекта оценки влияет три критерия:

Первым и вторым критериями, влияющими на диапазоны стоимости, являются: оборачиваемость объектов (частота сделок), а также развитость рынка.

**Таблица 61. Примеры диапазонов, в которых может лежать рыночная стоимость Объекта оценки, % (учет двух из трех критериев)**

Характеристика		Оборачиваемость объектов (частота сделок)		
		низкая (крупные объекты коммерческой недвижимости, объекты с уникальными характеристиками)	средняя (коммерческая недвижимость среднего масштаба)	высокая (стандартные квартиры и коммерческие объекты малого масштаба)
<b>Развитость рынка</b>	<b>Низкая</b> (депрессивные регионы; объекты на значительном удалении от региональных центров)	+/- 30%	+/- 20%	+/- 5%
	<b>Средняя</b> (региональные центры)	+/- 25%	+/- 15%	+/- 10%
	<b>Высокая</b> (города-миллионники, крупные городские агломерации)	+/- 20%	+/- 10%	+/- 5%

Дополнительным критерием является качество (детализация) информации, использованной при проведении оценки.

Итоговый интервал определяется по следующей формуле:

$$i = i_{1,2} * k_3, \text{ где:}$$

$i$  – итоговый интервал стоимости;

$i_{1,2}$  – интервал стоимости по критерию 1 и 2 (развитость рынка, оборачиваемость объектов);

$k_3$  – значение критерия 3 (0,95; 1,00; 1,05).

Учитывая месторасположение, вид и площадь оцениваемой недвижимости, оборачиваемость Объекта оценки принимается на высоком уровне, развитость рынка – высокая. Диапазон рыночной стоимости по двум критериям соответствует значению +/-5%. Качество и детализация информации Оценщиком принимается на уровне 1. Следовательно, возможные границы интервала, в котором, по мнению Оценщика, находится рыночная стоимость Объекта оценки, округленно составляют с учетом НДС:

**от 67 631 000 до 74 750 000 рублей.**

Оценщик

Петрова А.И.

## 14. Приложения

14.1 Копии использованных материалов.

14.2 Копии документов Заказчика.

14.3 Копии документов Оценщика.



## 14.1. Копии использованных материалов

### Аналоги по продаже помещений

#### Аналог 1.

<https://www.cian.ru/sale/commercial/192974462/>

вчера, 18:40 953 просмотра, 4 за сегодня

### Офис (В+), 360 м<sup>2</sup>

в бизнес-центре «Цветной бульвар 30 (30с1)»

Москва, ЦАО, р-н Мещанский, Цветной бул., 30С1 [На карте](#)

Цветной бульвар · 2 мин. пешком Сухаревская · 9 мин. пешком

Трубная · 8 мин. пешком

В избранное Пожаловаться



Ипотека  
от 787 229 Р/мес  
\*Предварительный расчет  
Оставить заявку

83 000 000 Р

230 556 Р за м<sup>2</sup>

PRO

Андрей Пивоваров

Ещё 6 объектов

[Показать телефон](#)

[Написать сообщение](#)



360 м<sup>2</sup> 2 из 7 Занято до нбр 2019 В+

Площадь Этаж Помещение Класс

Отличный офис смешанной планировки от Собственника. Отличная возможность использовать пространства как открытые, так и кабинетами. Два удобных отдельных санузла. Возможность размещения собственного поста охраны или ресепшн. 100 % занятость арендатором. Прямая продажа

#### Узнайте больше

Задайте интересующие вас вопросы владельцу объявления.

[Показать телефон](#)

#### Условия сделки

Цена	83 000 000 Р
Ставка	230 556 Р за м <sup>2</sup>
Налог	УСН
Тип сделки	Свободная продажа

[Уточнить условия](#)

[Пожаловаться](#)

Юридический адрес	Предоставляется
Высота потолков	3,8 м
Планировка	Смешанная
Вход	Отдельный с улицы
Состояние	Офисная отделка
Количество мокрых точек	2
Доступ	Пропускная система



ЖК би  
компл:  
Помещ.  
квартир.  
Готовы  
Охрана  
4 мину  
+7 (49)

Застройщик AFI Development. Проектная residence.ru



Комме  
руб./м.  
Прода  
«Один  
этапе с  
м2. Гот  
Высоки  
житель  
+7 (49)

Проектная декларация на сайте застрой



ЖК по



← Москва, ЦАО, р-н Мещанский, Цг

Маршруты

Цветаевой бульвар, 17

Цветаевой бульвар, 30с1

6 мин 480 м

**Clover house**

КВАРТИРА ШИКАРНЫЙ ВИД ИЗ ОКОН в 2-х мин. от Кремля

от 78 500 руб/м²

УЗНАТЬ ПОДРОБНЕЕ

## Аналог 2.

<https://www.cian.ru/sale/commercial/198427940/>

← Мясницкая улица, 46с1

Маршруты

Бульварное кольцо

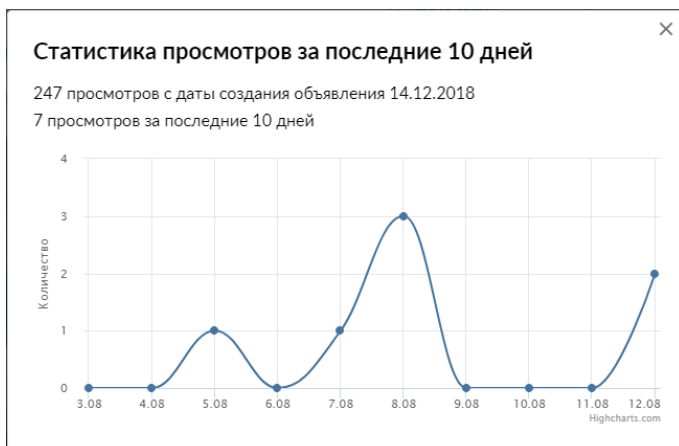
Мясницкая улица, 46с1

7 мин 610 м

**SAVIN HOUSE**

студия 30.18 м2

Казань Республика Татарстан, г. Казань, Ново-Савиновский район



13 май, 12:40 246 просмотров, 1 за сегодня

**Офис (В), 933,5 м<sup>2</sup>**

в бизнес-центре «на ул. Мясницкая, 46с1»

Москва, ЦАО, р-н Басманный, Мясницкая ул., 46С1 [На карте](#)

Красные ворота · 4 мин. пешком Тургеневская · 9 мин. пешком

Чистые пруды · 8 мин. пешком

В избранное
 



 Пожаловаться

**Ипотека**  
от 1 803 988 Р/мес  
\*Предварительный расчет\*  
[Оставить заявку](#)

**190 200 000 Р** 203 750 Р за м<sup>2</sup>

PRO

**Жилсоцгарантия**Агентство недвижимости  
На рынке с 1995 года  
Ещё 18 объектов[Показать телефон](#)

10 фото

**933,5 м<sup>2</sup>****4 из 4****Свободно****В**

Площадь

Этаж

Помещение

Класс

Продается нежилое помещение на 4 этаже полный этаж, 1-й этаж с лифтом и подвал. Окна выходят на ул. Мясницкая и Б.Козловский Двор.

**Узнайте больше**

Задайте интересующие вас вопросы владельцу объявления.

**+7 916 168-37-99**

Пожалуйста, скажите, что нашли это объявление на ЦИАН

**Условия сделки**

Цена	190 200 000 Р
Ставка	203 750 Р за м <sup>2</sup>
Налог	НДС включен: 31 700 000 Р
Тип сделки	Свободная продажа

[Уточнить условия](#) [Пожаловаться](#)

Вход Отдельный с улицы

Состояние Офисная отделка

Парковка Наземная

**Инфраструктура**

Гостиница

Салон красоты

Ресторан

Кафе

ЖК Биз-компози  
Помеще-  
квартир  
Готовый  
Охрана,  
4 минут  
+7 (495)Застройщик AFI Development. Проектная,  
residence.ruЖилой  
Продаж  
от 50 кв  
руб./м2  
+7 (495)Застройщик ООО «Самолет-Томилино». P  
tomilinosamolet.ru.ЖК пре  
Архитек  
Street re

в бизнес-центре «на ул. Мясницкая, 46с1»

Москва, ЦАО, р-н Басманный, Мясницкая ул., 46С1

Красные ворота 4 мин. пешком Тургеневская 9 мин. пешком Чистые пруды 8 мин. пешком

**Аналог 3.**
<https://www.cian.ru/sale/commercial/189110842/>

25 июл, 21:11 703 просмотра, 2 за сегодня

**Офис, 81,1 м<sup>2</sup>**Москва, ЦАО, р-н Красносельский, Уланский пер., 14кБ [На карте](#)

Сретенский бульвар · 7 мин. пешком Чистые пруды · 7 мин. пешком

Тургеневская · 7 мин. пешком

В избранное Пожаловаться

**Ипотека**  
от 199 178 ₽/мес  
\*Предварительный расчет

Оставить заявку

**21 000 000 ₽** 258 940 ₽ за м<sup>2</sup>

Следить за изменением ц

Включены НДС


PRO

**Тамара Самохина**

Нет отзывов

Опыт работы с 2005 года

Еще 13 объектов

[Показать телефон](#)**81,1 м<sup>2</sup>**

Площадь

**2 из 6**

Этаж

**Свободно**

Помещение

Тамара , продается офис в центре Москвы рядом три метро состоящий из четырех кабинетов 16,3м , -15,1 -16,1-7,3 коридор 18,8 , кладовая 4,1,два туалета по 1,5. Помещение в собственности более трех лет возможен торг.

**Условия сделки**

Цена	21 000 000 ₽
Ставка	258 940 ₽ за м <sup>2</sup>
Налог	НДС включен: 3 500 000 ₽
Тип сделки	Свободная продажа

[Уточнить условия](#) [Пожаловаться](#)

Юридический адрес	Предоставляется
Планировка	Кабинетная
Состояние	Офисная отделка
Мебель	Нет
Количество мокрых точек	2
Доступ	Свободный

Парковка	Наземная
----------	----------

**Инфраструктура**

Гостиница	Аптека	Минимаркет
Супермаркет	Банкомат	Отделение банка
Ресторан	Кафе	

Москва, ЦАО, р-н Красносельский, Уланский пер., 14кБ

Сретенский бульвар 7 мин. пешком Чистые пруды 7 мин. пешком Тургеневская 7 мин. пешком



Застройщик AFI Development. Pro residence.ru



Застройщик AFI Development. Pro residence.ru





← Уланский переулок, 14КБ

Маршруты

А Сретенский бульвар  
Б Уланский переулок, 14КБ

Добавить точку Сбросить

Варианты маршрутов Отправить в телефон

5 мин 390 м Исправить

**Квартира в Казани 1 460 000 руб.**

Квартиры с ремонтом от застройщика. 2 мин. до Казани. Чистый район. Уютная атмосфера!

[svetlykazan.ru](#)

**Квартиры в Мурино! Отделка в Подарок**

Квартиры у и Деятельно с Отделкой на выбор! От 2.2 млн. Успейте до повышения цен!

## Аналоги по аренде помещений

### Аналог 1.

<https://www.cian.ru/rent/commercial/212582181/>

← улица Щепкина, 49

Маршруты

А проспект Мира, 41с2  
Б улица Щепкина, 49

Добавить точку Сбросить

Варианты маршрутов Отправить в телефон

6 мин 460 м Исправить

**Квартира в Казани 1 460 000 руб.**

Квартиры с ремонтом от застройщика. 2 мин. до Казани. Чистый район. Уютная атмосфера!

[svetlykazan.ru](#)

**Квартиры в ЖК Столичный от 4.5 млн.**

На территории комплекса: Детский сад, Школа, Спортивные площадки, Фитнес!



сегодня, 00:30 11 просмотров, 1 за сегодня

## Офис (В), от 149 до 400 м<sup>2</sup>

в бизнес-центре «на ул. Щепкина, 49»

Москва, ЦАО, р-н Мещанский, ул. Щепкина, 49 [На карте](#)

Проспект Мира · 4 мин. пешком

[♥ В избранное](#)
[↩](#)
[✎](#)
[↓](#)
[🖨](#)
[🔗](#)
[⚠ Пожаловаться](#)


6 фото

от 149 до 400 м<sup>2</sup>

Площадь

3 из 6

Этаж

Свободно

Помещение

В

Класс

Сдается в долгосрочную прямую аренду помещение под офис совокупной площадью 400 м.кв. в историческом бизнес-центре, который расположен по адресу Москва, улица Щепкина, 49 в Центральном административном округе Столицы. Всего несколько минут от метро до здания!

Высылаем план помещения на электронную почту по звонку. Планировку можно поменять, перегородки не несущие. Возможны арендные каникулы до 2 месяцев для снижения расходов при бюджете. Готовы

обсуждать косметический ремонт помещений, в том числе нашими силами. В местах общего пользования выполнен качественный ремонт. Вблизи здания много кафе и ресторанов с бизнес-ланчами.

Показ в удобное для вас время.

Чтобы получить ПОДРОБНУЮ ПРЕЗЕНТАЦИЮ С ФОТОГРАФИЯМИ И ПЛАНИРОВКОЙ, звоните или отправьте свой email адрес в сообщении - справа под кнопкой "Показать телефон". Часто проверяем и высылаем в течение нескольких минут!

[Дополнительная информация](#)

### Узнайте больше

Задайте интересующие вас вопросы владельцу объявления.

[Показать телефон](#)

### Условия сделки

Цена	от 360 104 до 966 720 ₽/мес.	Тип аренды	-
Ставка	29 002 ₽ за м <sup>2</sup> /год	Срок аренды	Длительный
Налог	НДС включен: 60 018-161 120 ₽	Минимальный срок аренды	-
Обеспечительный платеж	-	Арендные каникулы	-
Коммунальные платежи	-	Стоимость парковки	-
Эксплуатационные расходы	-	Комиссия от клиента	-
Предоплата	-		

[Уточнить условия](#)
[⚠ Пожаловаться](#)

Планировка Открытая

Вход Общий с улицы

от 360 104

до 966 720 ₽/мес.

29 002 ₽ за м<sup>2</sup> в год

PRO

**Fortex Consulting Group**

Агентство недвижимости

На рынке с 2010 года

Ещё 2052 объекта

[Показать телефон](#)


ЖК преф  
Архитек:  
Street get  
40 до 20  
пешеход  
+7 (495)

Застройщик AFI Development. Проектная д  
afipochtovaya.ru. "Street retail (стрит-ритейл



ЖК бизн  
компози  
Помеще  
квартале  
Готовый  
Охрана, 1  
4 минуте  
+7 (495)

Застройщик AFI Development. Проектная д  
residence.ru

**Аналог 2.**
<https://www.cian.ru/rent/commercial/213761165/>

вчера, 11:55 1 просмотр, 1 за сегодня

**Офис (В), 95 м<sup>2</sup>**Москва, ЦАО, р-н Красносельский, Большая Спасская ул., 4С1 [На карте](#)

Сухаревская · 6 мин. пешком

В избранное Пожаловаться



4 фото

**95 м<sup>2</sup>**

Площадь

**6 из 8**

Этаж

**Свободно**

Помещение

**В**

Класс

**БЕЗ КОМИССИИ!** Бизнес-центр класса В. Сдаётся под офис блок с санузлом на 6-м этаже площадью 95 кв.м. Стандартная офисная отделка. Кондиционер (сплит). Есть охрана. Договор аренды офиса в рублях. НДС и коммунальные расходы включены. Большая Спасская ул., д. 4с1, 6 минут пешком от метро Сухаревская. ЛОТ 33906

**Условия сделки**

Цена	233 780 ₽/мес.	Тип аренды	Прямая Аренда
Ставка	29 530 ₽ за м <sup>2</sup> /год	Срок аренды	Длительный
Налог	НДС включен: 38 958 ₽	Минимальный срок аренды	-
Обеспечительный платеж	-	Арендные каникулы	-
Коммунальные платежи	Включены	Стоимость парковки	-
Эксплуатационные расходы	Включены	Комиссия от клиента	-
Предоплата	-		

Уточнить условия

Пожаловаться

Планировка

Кабинетная

Москва, ЦАО, р-н Красносельский, Большая Спасская ул., 4С1

Сухаревская 6 мин. пешком

**233 780 ₽/мес.** 29 530 ₽ за м<sup>2</sup> в год

Следить за изменением цены

Включены эксплуатационные раск  
коммунальные платежи, НДС; без

PRO

**Университет Мегалогис**

Агентство недвижимости

На рынке с 2004 года

Ещё 1960 объектов

Показать телефон

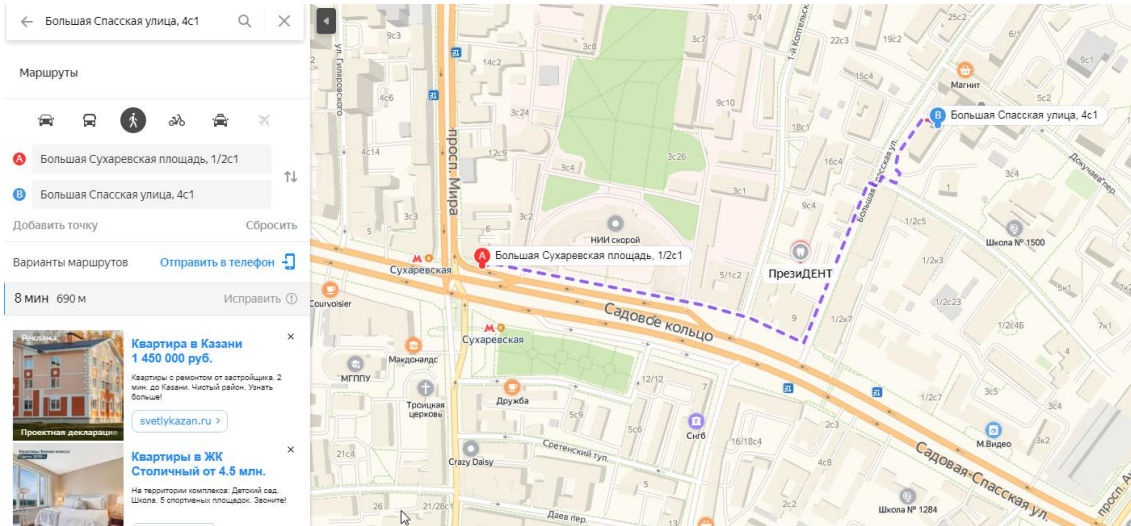
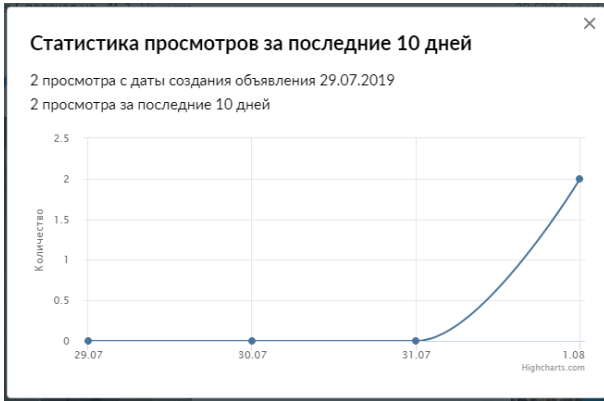
Написать сообщение


 Коммер  
руб./м<sup>2</sup>  
Продаж  
«Одинб  
этапе с  
м<sup>2</sup>. Гот  
Высоки  
жители  
+7 (495

Проектная декларация на сайте застройщи


 ЖК би:  
компо  
Помещ  
квартал  
Готовый  
Охрана  
4 мину  
+7 (495

Застройщик AFI Development. Проектная residence.ru



### Аналог 3.

<https://www.cian.ru/rent/commercial/213760594/>

вчера, 11:56 1 просмотр, 0 за сегодня

## Офис (В+), от 147 до 430 м<sup>2</sup>

Москва, ЦАО, р-н Мещанский, Мещанская ул., 22 [На карте](#)  
 ▲ Проспект Мира · 3 мин. пешком

❤ В избранное 🔗 ✍ 📄 📞 ⚠ Пожаловаться

5 фото

**от 306 250**  
**до 895 834 ₺/мес.**

25 000 ₺ за м<sup>2</sup> в год  
✉ Следить за изменением цен

Включены эксплуатационные и коммунальные платежи, НДС, И

PRO  
**Университет Мегapolis**  
 Агентство недвижимости  
 На рынке с 2004 года  
 Ещё 1965 объектов

Показать телефон

Написать сообщение

Де  
Пр  
60  
Сек  
+7

[Олимпбург](#)



**от 147 до 430 м<sup>2</sup>** **4 из 6** **Свободно** **В+**  
 Площадь Этаж Помещение Класс

БЕЗ КОМИССИИ! Бизнес-центр класса В+. Сдаётся под офис 4-й этаж целиком площадью 430 кв.м. Стандартная офисная отделка. Есть охрана. Договор аренды офиса в рублях. НДС и коммунальные расходы включены. Мещанская ул., д. 22, 3 минуты пешком от метро Проспект Мира. ЛОТ 166344

**Дополнительная информация**

**Узнайте больше**

Задайте интересующие вас вопросы владельцу объявления.

**+7 916 450-93-02**

Пожалуйста, скажите, что нашли это объявление на ЦИАН

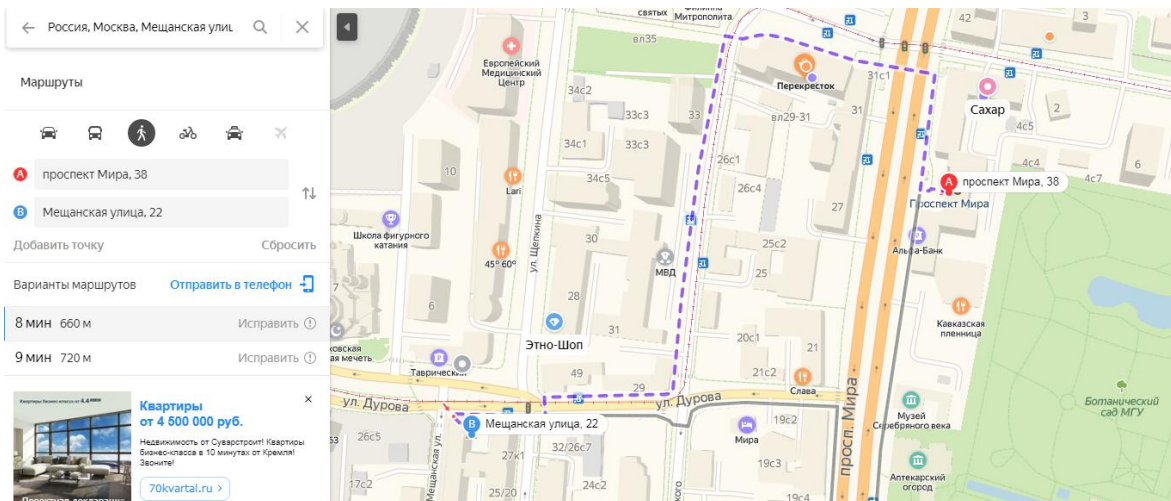
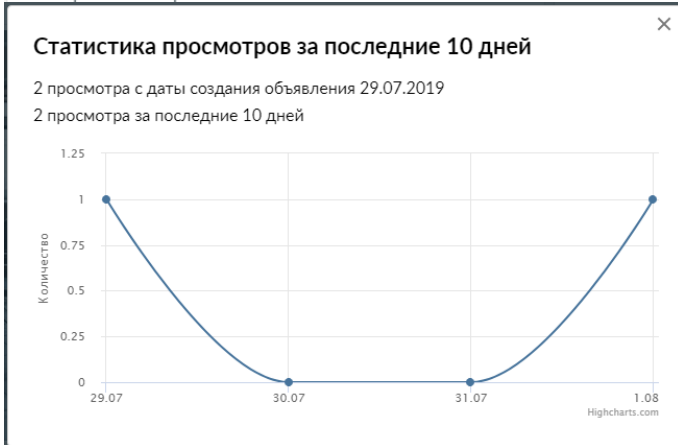
**Условия сделки**

Цена	от 306 250 до 895 834 Р/мес.	Тип аренды	Прямая Аренда
Ставка	25 000 Р за м <sup>2</sup> /год	Срок аренды	Длительный
Налог	НДС включен: 51 034-149 282 Р	Минимальный срок аренды	-
Обеспечительный платеж	-	Арендные каникулы	-
Коммунальные платежи	Включены	Стоимость парковки	-
Эксплуатационные расходы	Включены	Комиссия от клиента	-
Предоплата	-		

[Уточнить условия](#) [Пожаловаться](#)

Москва, ЦАО, р-н Мещанский, Мещанская ул., 22

**▲** Проспект Мира 3 мин. пешком



## Скрины источников для расчета корректировок

**Значения корректировок на уторгование для объектов недвижимости в различных городах РФ**

Населенный пункт	Жилая		Торговая		Офисная		Производственно-складская		Земельные участки
	Аренда	Продажа	Аренда	Продажа	Аренда	Продажа	Аренда	Продажа	Продажа
<b>Крупные города</b>									
Воронеж	4-5 (4,5)	7-9 (8)	3-5 (4)	7-10 (8,5)	5-6 (5,5)	9-11 (10)	6-8 (7)	10-13 (12,5)	9 – 12 (10,5)
Екатеринбург	5-6 (5,5)	7-9 (8)	4-5 (4,5)	7-9 (8)	4-7 (5,5)	8-10 (9)	6-8 (7)	10-12 (11)	12-13 (12,5)
Краснодар	3-4 (3,5)	6-9 (7,5)	4-6 (5)	8-10 (9)	4-6 (5)	8-12 (10)	5-6 (5,5)	9-12 (10,5)	10-12 (11)
Москва	4-5 (4,5)	5-8 (6,5)	5-9 (7)	8-10 (9)	6-8 (7)	9-12 (10,5)	6-8 (7)	10-12 (11)	10-12 (11)
Новосибирск	4-6 (5)	7-10 (8,5)	5-7 (6)	9-11 (10)	5-7 (6)	9-12 (10,5)	6-7 (6,5)	10-12 (11)	10-12 (11)
Ростов-на-Дону	4-6 (5)	7-9 (8)	5-6 (5,5)	10-12 (11)	4-7 (5,5)	10-12 (11)	6-8 (7)	10-13 (11,5)	10-15 (12,5)
С.-Петербург	3-5 (4)	7-9 (8)	5-7 (6)	9-11 (10)	5-7 (6)	9-10 (9,5)	6-8 (7)	10-12 (11)	10-12 (11)
Среднее по крупным городам в мае 2019 г.	4,6	7,8	5,4	9,4	5,8	10,1	6,7	11,2	11,4
<b>Средние города</b>									
Владивосток	3-6 (4,5)	8-9 (8,5)	5-7 (6)	10-11 (10,5)	5-7 (6)	8-10 (9)	7-8 (7,5)	11-13 (12)	10-13 (11,5)
Омск	5-6 (5,5)	7-9 (8)	5-8 (6,5)	10-12 (11)	5-7 (6)	9-12 (10,5)	6-9 (7,5)	10-12 (11)	12-14 (13)
Севастополь	7-9 (8)	10-13 (11,5)	-	12-15 (13,5)	-	13-14 (13,5)	-	10-15 (12,5)	12-14 (13)
Ставрополь	5-7 (6)	9-11 (10)	5-7 (6)	8-11 (9,5)	6-8 (7)	9-12 (10,5)	7-8 (7,5)	10-13 (11,5)	10-14 (12)
Тамбов	5-6 (5,5)	8-10 (9)	6-8 (7)	9-12 (10,5)	7-9 (8)	11-12 (11,5)	8-9 (8,5)	9-12 (10,5)	12-14 (13)
Тверь	4-6 (5)	7-9 (8)	6-8 (7)	10-12 (11)	5-8 (6,5)	9-12 (10,5)	6-9 (7,5)	10-13 (11,5)	10-13 (11,5)
Среднее по средним городам в мае 2019 г.	5,8	9,2	6,5	11,0	6,7	10,9	7,7	11,5	12,3
<b>Небольшие города и населенные пункты</b>									
Московская область в мае 2019 г.	5-7 (6,5)	9-12 (10,5)	5-8 (6,5)	10-14 (12)	6-8 (7)	10-12 (11)	6-10 (8)	12-14 (13)	11-15 (13)
Примечание. В скобках указано среднее значение. По данным исследований рынка жилья РФ минимальные скидки при продаже прав собственности имеются в марте и в мае, а максимальные – в июле и декабре.									

### Значения скидки на торг в конкретных городах и границы интервалов

Таблица 170

Скидки на цены офисно-торговой недвижимости на активном рынке 1. Офисно-торговые объекты свободного назначения и сходные типы объектов недвижимости				
№	Город	Среднее значение	Расширенный интервал	
1	Барнаул	10,0%	6,5%	13,5%
2	Тамбов	10,8%	7,1%	14,4%
3	Москва	10,0%	7,1%	12,9%
4	Нижний Новгород	10,2%	6,8%	13,5%
5	Хабаровск	10,5%	7,4%	13,7%
6	Нальчик	9,6%	7,6%	11,6%
7	Ижевск	10,0%	6,8%	13,2%
8	Воронеж	10,0%	6,8%	13,2%
9	Краснодар	9,9%	6,5%	13,2%

### Значения скидки на торг в конкретных городах и границы интервалов

Таблица 174

Скидки на арендные ставки офисно-торговой недвижимости на активном рынке 1. Офисно-торговые объекты свободного назначения и сходные типы объектов недвижимости				
№	Город	Среднее значение	Расширенный интервал	
1	Барнаул	9,0%	5,7%	12,2%
2	Тамбов	9,7%	6,1%	13,3%
3	Москва	9,6%	6,7%	12,4%
4	Нижний Новгород	8,8%	5,4%	12,2%
5	Хабаровск	9,2%	6,0%	12,3%
6	Нальчик	8,4%	6,7%	10,2%
7	Ижевск	8,2%	5,6%	10,8%
8	Воронеж	8,2%	5,2%	11,2%
9	Краснодар	9,1%	5,7%	12,5%

### Значения расходов на содержание объекта в процентах от потенциального валового дохода и границы интервалов по отдельным городам

Таблица 15

Расходы на содержание объекта в процентах от потенциального валового дохода. 1. Офисно-торговые объекты свободного назначения и сходные типы объектов недвижимости				
№	Город	Среднее значение	Расширенный интервал	
1	Барнаул	18,7%	14,2%	23,2%
2	Тамбов	17,5%	13,0%	22,0%
3	Москва	17,5%	14,1%	20,9%
4	Нижний Новгород	16,0%	11,6%	20,4%
5	Хабаровск	18,3%	13,7%	22,8%
6	Нальчик	17,1%	14,4%	19,7%
7	Ижевск	17,5%	12,9%	22,1%
8	Воронеж	18,6%	13,7%	23,4%
9	Краснодар	16,2%	11,7%	20,7%

### Значения ожидаемой текущей доходности недвижимости на ближайшие 5 лет и границы интервалов по отдельным городам<sup>8</sup>

Таблица 35

Текущая доходность при сдаче в аренду на активном рынке. 1. Офисно-торговые объекты свободного назначения и сходные типы объектов недвижимости				
№	Город	Среднее значение	Расширенный интервал	
1	Барнаул	11,1%	8,5%	13,7%
2	Тамбов	10,6%	7,6%	13,7%
3	Москва	10,3%	7,5%	13,1%
4	Нижний Новгород	11,1%	8,2%	13,9%
5	Хабаровск	11,6%	8,5%	14,7%
6	Нальчик	-	-	-
7	Ижевск	12,2%	8,8%	15,6%
8	Воронеж	11,6%	9,2%	14,0%
9	Краснодар	11,5%	8,4%	14,6%

### Коэффициенты капитализации объектов коммерческой недвижимости на 01.04.2019 года

Категория: Корректировки рыночной стоимости коммерческих зданий и помещений (опубликовано 12.04.2019 г.)  
(/statistika-rynka/statistika-na-01-04-2019g/korrektirovki-kommercheskoj-vedvizhivosti)

Коэффициенты капитализации объектов коммерческой недвижимости выражают отношение расчетного годового дохода от сдачи в аренду объектов коммерческой недвижимости к расчетной рыночной стоимости, рассчитанные на основе рыночных данных за истекший квартал.

Определены на основе анализа рыночной информации о доходных объектах, по которым известны арендные ставки, цены предложений продажи и основные технические характеристики.

Годовой доход рассчитан исходя из рыночных арендных ставок и площадей за вычетом рыночных расходов, усредненных налогов и отчислений. Расчетная рыночная стоимость определена исходя из цен предложений продажи за вычетом скидок на торг.

Нижняя и верхняя границы значений обусловлены различием технических параметров (общая площадь, высота этажа, конструкция и качество), различием в местоположении (пересечение транспортных и пешеходных потоков, проходные места, красная линия, престижность окружения, плотность застройки). Чем меньше площади, выше качество здания, выгоднее местоположение, тем ниже значение коэффициента капитализации для объектов. И наоборот, большие площади и низкое качество здания, непрестижное местоположение, низкая плотность застройки окружающей территории дают более высокие значения коэффициентов.

Суть коэффициента капитализации в том, что он отражает риски инвестора, связанные с владением недвижимостью (см [Структура рисков при инвестировании в недвижимость](#) ([index.php/analiz-rynka/25-struktura-riskov-pri-investirovanii-v-vedvizhivost](#))) в определенный момент времени. Чем выше риски, тем больше коэффициент капитализации.

Итоги расчетов Statrielt (<http://www.statrielt.ru/>) на основе рыночных данных за истекший квартал

	Объекты недвижимости высокого класса качества (А+, А), в отличном или о хорошем тех состоянии, расположенные на красной линии улицы с высоким автомобильным и/или пешеходным трафиком	Среднее значение	Объекты недвижимости низкого класса качества (С, D), в удовлетворительном тех состоянии, расположенные на второй линии улицы (внутри квартала) с низким автомобильным и/или пешеходным трафиком
Торговые помещения и здания	0,07	0,10	0,12
Офисные и другие общественные помещения и здания	0,08	0,10	0,12
Складские помещения и здания	0,10	0,13	0,15
Производственные помещения и здания	0,11	0,16	0,20

### Значения процента недозагрузки при сдаче в аренду и границы интервалов по отдельным городам

Таблица 5

Процент недозагрузки при сдаче в аренду, по мнению оценщиков и сотрудников банков на активном рынке.

#### 1. Офисно-торговые объекты свободного назначения и сходные типы объектов недвижимости

№	Город	Среднее значение	Расширенный интервал	
1	Ростов-на-Дону	10,8%	6,2%	15,4%
2	Краснодар	11,6%	6,9%	16,2%
3	Москва	10,3%	6,4%	14,3%
4	Уфа	8,9%	5,4%	12,3%
5	Красноярск	10,8%	6,2%	15,5%
6	Екатеринбург	11,2%	6,4%	15,9%
7	Ставрополь	12,3%	8,3%	16,3%
8	Новосибирск	13,8%	8,5%	19,1%
9	Тула	10,8%	7,1%	14,5%
10	Санкт-Петербург	9,3%	4,8%	13,8%
11	Саратов	11,6%	7,0%	16,2%
12	Хабаровск	11,5%	6,9%	16,0%
13	Иркутск	10,8%	6,1%	15,5%
14	Челябинск	10,8%	6,5%	15,1%
15	Самара	11,6%	7,5%	15,6%
16	Московская область	13,1%	8,4%	17,7%
17	Барнаул	11,6%	7,0%	16,2%
18	Тамбов	11,5%	6,9%	16,0%
19	Нижний Новгород	10,8%	6,1%	15,5%
20	Нальчик	10,8%	6,5%	15,1%
21	Ижевск	11,6%	7,5%	15,6%
22	Воронеж	13,1%	8,4%	17,7%

**Значения корректирующих коэффициентов и границы интервалов по отдельным городам**

Таблица 61

Отношение удельной цены объекта, расположенного внутри квартала, к удельной цене такого же объекта, расположенного на красной линии				
№	Город	Среднее значение	Расширенный интервал	
1	Барнаул	0,80	0,75	0,86
2	Тамбов	0,79	0,74	0,84
3	Москва	0,80	0,75	0,85
4	Нижний Новгород	0,80	0,74	0,86
5	Хабаровск	0,82	0,76	0,87
6	Нальчик	0,80	0,77	0,83
7	Ижевск	0,79	0,73	0,85
8	Воронеж	0,80	0,76	0,85
9	Краснодар	0,79	0,73	0,85

**Значения корректирующих коэффициентов и границы интервалов по отдельным городам**

Таблица 62

Отношение удельной арендной ставки объекта, расположенного внутри квартала, к удельной арендной ставке такого же объекта, расположенного на красной линии				
№	Город	Среднее значение	Расширенный интервал	
1	Барнаул	0,80	0,74	0,86
2	Тамбов	0,80	0,75	0,85
3	Москва	0,80	0,75	0,85
4	Нижний Новгород	0,80	0,74	0,86
5	Хабаровск	0,81	0,75	0,86
6	Нальчик	0,80	0,78	0,83
7	Ижевск	0,79	0,73	0,85
8	Воронеж	0,80	0,75	0,86
9	Краснодар	0,80	0,74	0,86

### Значения корректирующих коэффициентов и границы интервалов по отдельным городам

Таблица 106

Отношение удельной цены встроенного помещения к удельной цене такого же отдельно стоящего объекта с земельным участком в пределах площади застройки				
№	Город	Среднее значение	Расширенный интервал	
1	Барнаул	0,90	0,86	0,94
2	Тамбов	0,88	0,84	0,91
3	Москва	0,88	0,84	0,92
4	Нижний Новгород	0,89	0,85	0,93
5	Хабаровск	0,89	0,85	0,94
6	Нальчик	0,89	0,87	0,91
7	Ижевск	0,91	0,87	0,95
8	Воронеж	0,89	0,85	0,93
9	Краснодар	0,89	0,83	0,94

### Значения корректирующих коэффициентов и границы интервалов по отдельным городам

Таблица 107

Отношение удельной арендной ставки встроенного помещения к удельной арендной ставке такого же отдельно стоящего объекта с земельным участком в пределах площади застройки				
№	Город	Среднее значение	Расширенный интервал	
1	Барнаул	0,93	0,89	0,97
2	Тамбов	0,90	0,87	0,94
3	Москва	0,92	0,89	0,96
4	Нижний Новгород	0,92	0,88	0,96
5	Хабаровск	0,92	0,89	0,96
6	Нальчик	0,92	0,90	0,94
7	Ижевск	0,93	0,90	0,96
8	Воронеж	0,92	0,89	0,96
9	Краснодар	0,92	0,87	0,96

208

#### Встроенное, пристроенное помещение / отдельно стоящее здание – поправки – корректировки на 01.04.2019 года

Категория: Корректировки рыночной стоимости коммерческих зданий и помещений (опубликовано 12.04.2019 г.) (/statistika-rynka/statistika-na-01-04-2019g/korrektirovki-kommercheskoj-vedvizhivosti)

- Корректировки на Обособленность объектов коммерческой недвижимости на общие стены - отношение рыночной цены 1 кв.м. общей площади пристроенного (встроенного) помещения, когда имеется стена (ы), общая (ие) с другими зданиями или помещениями, к рыночной цене 1 кв.м. общей площади отдельно стоящего здания при аналогичных условиях (местоположение здания, назначение, конструкция, этажность, класс качества, техническое состояние, общая площадь).

Итоги расчетов Статриет (index.php/statistika-rynka) на основе рыночной информации на основании рыночных данных за истекший квартал

Тип объекта	Отдельно стоящее здание (ОСЗ) без учета стоимости земельного участка под зданием	Пристроенное здание по отношению к ОСЗ			Встроенное помещение в здании по отношению к ОСЗ		
		нижняя граница	верхняя граница	среднее значение	нижняя граница	верхняя граница	среднее значение
Торговые, офисные и другие общественные здания и помещения	1,00	0,92	1,02	0,97	0,90	1,00	0,95
Складские и производственные здания и помещения	1,00	0,87	1,03	0,95	0,81	0,95	0,88

Таблица 113

г. Москва (цены/арендные ставки)					
Этаж расположения		аналог			
		1 этаж	2 этаж и выше	цоколь	подвал
объект оценки	1 этаж	1,00	1,29	1,34	1,41
	2 этаж и выше	0,78	1,00	1,04	1,10
	цоколь	0,75	0,96	1,00	1,05
	подвал	0,71	0,91	0,95	1,00

Значения корректирующих коэффициентов, усредненные по городам России, и доверительный интервал

Таблица 86

Наименование коэффициента	Среднее значение	Доверительный интервал	
<b>Удельная арендная ставка</b>			
Отношение удельной арендной ставки объекта без парковки к удельной арендной ставке объекта со стихийной парковкой	0,91	0,90	0,91
Отношение удельной арендной ставки объекта с организованной парковкой к удельной арендной ставке объекта со стихийной парковкой	1,11	1,10	1,12

Границы расширенного интервала значений корректирующих коэффициентов

Таблица 87

Наименование коэффициента	Среднее значение	Расширенный интервал	
<b>Удельная арендная ставка</b>			
Отношение удельной арендной ставки объекта без парковки к удельной арендной ставке объекта со стихийной парковкой	0,91	0,86	0,95
Отношение удельной арендной ставки объекта с организованной парковкой к удельной арендной ставке объекта со стихийной парковкой	1,11	1,06	1,16

Матрицы коэффициентов

Таблица 88

Цены/арендные ставки офисно-торговых объектов		аналог		
		без парковки	стихийная	организованная
объект оценки	без парковки	1,00	0,91	0,82
	стихийная	1,10	1,00	0,90
	организованная	1,22	1,11	1,00

**Значения корректирующих коэффициентов и границы интервалов в конкретных городах**

Таблица 119

Отношение удельной цены объекта без отдельного входа к удельной цене такого же объекта с отдельным входом				
№	Город	Среднее значение	Расширенный интервал	
1	Барнаул	0,85	0,81	0,89
2	Тамбов	0,85	0,81	0,90
3	Москва	0,87	0,82	0,91
4	Нижний Новгород	0,85	0,80	0,90
5	Хабаровск	0,85	0,80	0,89
6	Нальчик	0,86	0,84	0,88
7	Ижевск	0,85	0,80	0,90
8	Воронеж	0,85	0,81	0,89
9	Краснодар	0,84	0,78	0,89

**Значения корректирующих коэффициентов и границы интервалов в конкретных городах**

Таблица 120

Отношение удельной арендной ставки объекта без отдельного входа к удельной арендной ставке такого же объекта с отдельным входом				
№	Город	Среднее значение	Расширенный интервал	
1	Барнаул	0,85	0,81	0,89
2	Тамбов	0,85	0,80	0,89
3	Москва	0,87	0,82	0,91
4	Нижний Новгород	0,84	0,79	0,89
5	Хабаровск	0,85	0,81	0,90
6	Нальчик	0,86	0,84	0,88
7	Ижевск	0,85	0,80	0,90
8	Воронеж	0,85	0,81	0,90
9	Краснодар	0,84	0,78	0,89

223

**Элемент сравнения – физическое состояние объекта**



## Матрицы коэффициентов

Таблица 135

цены офисно-торговых объектов		аналог		
		хорошее	удовл.	неудовл.
объект оценки	хорошее	1,00	1,22	1,72
	удовл.	0,82	1,00	1,41
	неудовл.	0,58	0,71	1,00

Таблица 136

арендные ставки офисно-торговых объектов		аналог		
		хорошее	удовл.	неудовл.
объект оценки	хорошее	1,00	1,20	1,67
	удовл.	0,83	1,00	1,39
	неудовл.	0,60	0,72	1,00

**Важная информация.** Не рекомендуется использовать приведенные коэффициенты для приведения цен/арендных ставок объектов-аналогов к объектам оценки, если они существенно различаются по физическому состоянию. Выделенные в матрицах серым цветом значения корректировок следует использовать в крайних случаях и с особой осторожностью.

# Рыночная информация, использованная для расчета корректировки на состояние отделки

sk-praktik.com/remont-ofisa\_magaaina.html

Строительство Ремонт квартир Ремонт офиса **Расчитать стоимость** Заказать звонок

ПРАКТИК

8 (495) 151-22-51  
Контактная информация

## Комплексный ремонт офиса и внутренняя отделка помещений под ключ

Необходимо создать комфортную рабочую атмосферу и функциональ стиль в офисе?

«Практик» выполняет ремонт офиса европейского уровня качества по цене от 2 400 руб./кв.м. При заказе ремонта офиса в «Практик» дизайн проект в ПОДАРОК!

Косметический ремонт	от 2 400 руб./кв.м. за работу и 1 500 руб./кв.м. за строительные материалы
Стандартный ремонт	от 4 600 руб./кв.м. за работу и 4 600 руб./кв.м. за строительные материалы
Капитальный ремонт	от 7 700 руб./кв.м. за работу и 5 200 руб./кв.м. за строительные материалы

\*Стоимость разработки проекта включается из стоимости работ по смете, но не более 10%

ГАРАНТИЯ на выполненные работы - 3 года!

Работаем БЕЗ ПРЕДОПЛАТЫ

Для начала ремонтных работ в вашем офисе необходимо оплатить только строительные материалы, оплата работы будет произведена по факту ее выполнения в конце отчетного периода.

Специалисты «Практик» профессионально выполняют ремонт офиса и чистовую отделку по европейским стандартам качества! В нашем офисе работа с такими заказчиками, как:

- Лаборатория Кастерского
- ВТБ Управление проектами
- Деловые Кари
- Профицентр
- Аванти
- ОАО "Атомэнергострой"

Получить бесплатную консультацию

### Ремонт офиса "ВТБ Управление проектами"



Капитальный ремонт класса «А» офисного помещения организации «ВТБ Управление проектами». Общая отремонтированная площадь помещений – 1004 кв.м.

### Ремонт офиса "Аванти"



Капитальный ремонт офисного помещения класса «Аванти».

1000 РЕМОНТОВ СДЕЛАЕМ ВАШ ДОМ УЮТНЕЕ

16 лет в Санкт-Петербурге

пн-сб с 10:00 до 22:00  
8 (499) 703-33-96  
8 (929) 994-23-58

Заказать звонок

Ремонты • Дизайн • Прайс-лист Договор Портфолио • О компании • Контакты

Гарантия 24 месяца  
Работаем без предоплаты  
Более 10 лет опыта  
Лицензия ISO  
3-ий уровень контроля  
Соблюдение сроков

Калькулятор  
Заявка на ремонт

## РЕМОНТ

- Стандартный ремонт
- Евроремонт
- Элитный ремонт
- Ремонт в новостройках
- Ремонт в квартирах
- Ремонт коттеджей
- Отделка домов
- Ремонт офисов

Наши преимущества

- Уважайте время в срок

## Ремонт офисов и офисных помещений под ключ



- Косм. от 2190 р
- Евро от 5490 р
- Евро Люкс от 7490 р

Защитая ваши задачи отделочных и ремонтных работ, мы предлагаем вам услугу **ремонт офисов** и **Москвы**. Мы понимаем, что от того, как выглядит ваш офис, во многом зависит успех вашего бизнеса и репутация вашей компании. Именно поэтому ремонт вашего офиса должен быть безупречным!

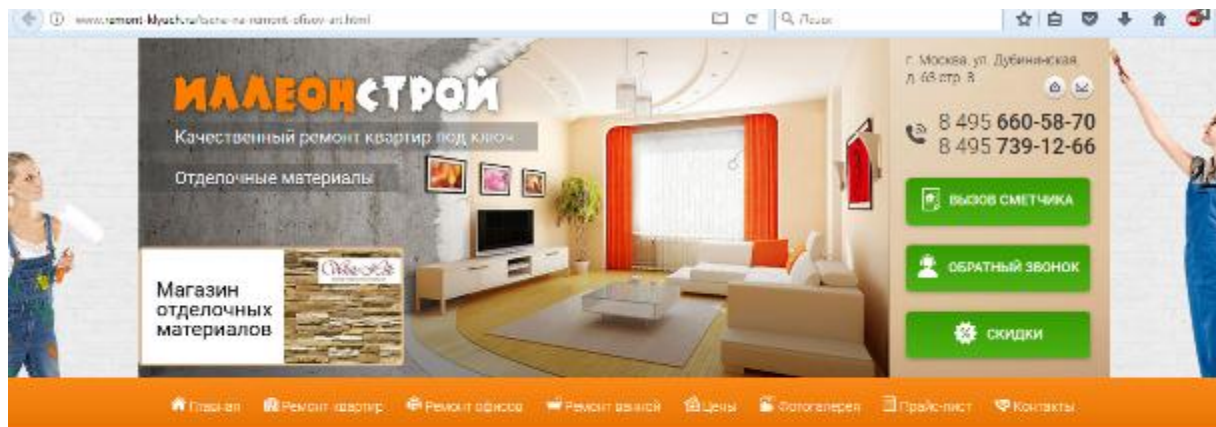
Ремонт офиса – это сложная и важная задача. Вне зависимости от того, какой задачи стоит перед вами, комплексный ремонт офиса или офисных помещений, есть данные мероприятия:

- обеспечить привлекательный внешний вид офисных помещений,
- создать комфортную обстановку для сотрудников и посетителей,
- реализовать эргономичный дизайн, способный подстроиться под деятельность и динамику и ускорить ее осуществление.

Привлекательный и эргономичный дизайн, комфортность обстановки – это важные составляющие из потенциальных элементов и элементов затрат

Задать вопрос! Мы Online!

- Бесплатная консультация
- Обратный звонок
- Консультация дизайнера



**КАЛЬКУЛЯТОР  
РЕМОНТА**

**Разделы**

- Каталог стройматериалов
- Наши преимущества
- Выполняемая отделка
- Производимые работы
- Цены на ремонт
  - квартир
  - ванной под ключ
  - офисов

### Ремонт офисов, цены от ИллеонСтрой. Предлагаем выполнить ремонт офисных помещений в Москве недорого, по низкой стоимости

Средние цены на ремонт офисов без учета материалов за 1 квадратный метр площади по полу. В стоимость включены все строительные издержки: выполнение отделочных работ, уборка и вынос мусора, подъем строительных материалов, транспортные расходы.

---

#### Косметический ремонт офисов, цена от 1000 - 2500 руб/м2

Чаще всего это обновление интерьера. В него входит: оклейка обоями, окраска стен, покраска радиаторов, потолков, окон, настилка ковролина, линолеума, частичная замена розеток и выключателей, другие небольшие по объему работы. Такой ремонт обычно производят арендаторы помещений. Проходит в максимально короткие сроки.

---

#### Экономный ремонт офисов, цена от 2500 - 5000 руб/м2

- ванной под ключ
- офисов
- Как формируется стоимость
- Примеры наших работ
- Смета
- Техническое задание
- Фотогалерея ванных комнат
- Фото отчеты
- Дизайн
- Дополнительные услуги
- Связи
- Технология отделочных работ
- Венчики
- Реквизиты
- Обратная связь
- Политика конфиденциальности

**Адрес**

г. Москва ул. Дубининская, д.63 стр. 8 офис 1  
(М.Павловская, М.Тульская)  
[www.illleon.ru](http://www.illleon.ru)

Тел.: (Москва) (495) 714-13-66  
(495) 660-58-70  
E-mail: info@illleon.ru

Час работы:  
Пн-Пт с 10-00 до 20-00  
Сб-Вс: выходные

КРЕДИТ

### Экономный ремонт офисов, цена от 2500 - 5000 руб/м2

Это бюджетное обновление, когда необходимо в короткие сроки, с небольшими затратами получить чистое и аккуратное помещение. В данный вид могут входить:

1. Устройство стяжки по полам до 50 мм;
2. Замена и незначительное добавление розеток, выключателей;
3. Частичная замена сантехнических узлов;
4. Выравнивание стен под обои или под облицовку плиткой, не полностью, а только в местах, где это необходимо;
5. Частичная выравнивание потолков под окраску;
6. Простая укладка керамической плитки;
7. Устройство подвесного потолка (реечного или Armstrong);
8. Окраска потолков;
9. Отделка стен – обоями, ПВХ панелями либо простая окраска;
10. Укладка линолеума, ковролина;
11. Установка простых дверей;

---

### Капитальный ремонт офисов, цена от 5000-8000 руб/м2

Это качественная капитальная отделка без изысков, который чаще всего выполняют собственники помещений. Это обычно производится на десятки лет и проходит он с применением большого спектра строительных материалов и работ. В такую отделку обычно входят:

1. Демонтаж;
2. Возведение стен, перегородок из кирпича, пеноблоков, газобетонных блоков, ГКЛ;
3. Устройство стяжки по полам;
4. Электромонтажные работы по электропроводу под "ключ";
5. Сантехнические работы под "ключ";
6. Утепление стен, балконов;
7. Устройство подвесных потолков из ГКЛ с несложной геометрической формой;
8. Монтаж декоративных элементов – ниши, перегородки, арки из ГКЛ;
9. Выравнивание под обои и облицовку плиткой;
10. Выравнивание потолков;
11. Укладка керамической плитки на стены, пол;
12. Финишная окраска потолков;
13. Финишная обработка стен – оклейка простых обоев или под окраску, окраска стен;
14. Укладка паркетной доски, ламината, линолеума, ковролина;
15. Монтаж дверей;

www.stroy.com.ru Мусчтыбагы на паныр, обыв. ан йем!

Часы работы:  
Пн-Пт с 10:00 до 20:00  
Сб-В: выходные

**КРЕДИТ**  
На ремонт  
машины  
от 13,4 %

СПЕЦИАЛЬНАЯ ДО 7 ЛЕТ  
СУММА ДО 5 000 000 руб.

12. Финишная окраска потолков;
13. Финишная обработка стен – оклейка простых обоев или под окраску, окраска стен;
14. Укладка паркетной доски, ламината, линолеума, ковролина;
15. Монтаж дверей;
16. Установка электротехнических приборов, оборудования;
17. Монтаж теплых полов;

### Элитный ремонт офисов по дизайн-проекту, цена от 8000 руб/м2

Это высококачественное изменение внешнего вида офиса, которое позволяет сделать рабочее пространство организации эксклюзивным, подчеркнуть тем самым лицо фирмы. Оно выполняется по индивидуальному проекту, в котором представлены: схемы электрооборудования, водоснабжения, вентиляции, кондиционирования, описания материалов, дизайн помещений. Специалисты самой высшей квалификации выполнят сложные архитектурные и инженерные задачи. Поэтому цены на такой вид отделки являются самыми высокими. Чаще всего в ней входят:

1. Демонтаж;
2. Возведение перегородок (из кирпича, пеноблоков, газобетонных блоков, ГКЛ);
3. Устройство выравнивающей стяжки;
4. Электромонтажные и сантехнические работы под ключ;
5. Утепление помещения;
6. Монтаж подвесных потолков из ГКЛ сложной геометрической формы с подсветкой;
7. Устройство декоративных элементов из ГКЛ (ниши, перегородки, арки);
8. Выравнивание стен под обои, облицовку плиткой или под окраску;
9. Выравнивание потолка под окраску или декоративное покрытие;
10. Укладка керамической плитки или мрамора, керамической или стеклянной мозаики;
11. Финишная отделка стен и потолков - окраска простая или структурная, декоративная штукатурка;
12. Оклеивание обоями от простых до эксклюзивных;
13. Укладка штучного паркета, массивной доски, ламината, паркетной доски, пробки, или художественного штучного паркета;
14. Монтаж деревянных блоков;
15. Установка электротехнических приборов и оборудования;
16. Монтаж теплых полов;

Более подробно узнать стоимость можно в разделе [«Вопрос-ответ»](#), просто поставив свои значения в графу количество, а таблица автоматически посчитает приблизительную стоимость или воспользоваться [калькулятором ремонта](#). Обращаем Ваше внимание, что стоимость будет приблизительной. Более точно смету может рассчитать только специалист.



www.stroy.com.ru

**ИС**  
**Интер Строй**

Главная Портфолио Услуги Расценки Работы Калькулятор Контакты Обратный звонок

Работаем с 1991 года

### РЕМОНТ И ОТДЕЛКА ОФИСОВ

Компания «Интер Строй» предоставляет комплексные услуги по ремонту офисных помещений по Москве и области. Мы гарантируем своим клиентам профессиональный подход, соблюдение установленных договором сроков и отсутствие скрытых или дополнительных платежей (гарантия на ремонт и цена оценены только в помещениях в Москве фиксируются в договоре). Посмотрите же сами на фотографии готовых объектов, и вы точно убедитесь в высоком качестве наших услуг.

Вызов специалиста  
+7 (495) 870-48-41  
info@interstroi.ru

Секретариат  
+7 (495) 127-46-41  
info@interstroi.ru





Отдел снабжения  
+7 (495) 670-06-41  
info@interstroi.ru

Управляющий  
+7 (495) 870-03-41  
info@interstroi.ru

Сметный отдел  
+7 (495) 870-12-41  
info@interstroi.ru

Бухгалтерия  
+7 (495) 127-46-41  
interstroi@yandex.ru

Телефон  
+7 (495) 127-46-41  
+7 (495) 870-03-41

«     »

**ЦЕНА, СРОКИ, КАЧЕСТВО** - эти критерии должны быть в пропорции. Короткие сроки с минимальной ценой и высоким качеством быть не могут. Не может быть качества при аврале в работе. Не может быть низкой цены при высоком качестве. а качественная работа не может быть выполнена при сжатых сроках и низкой оплате труда.


**У нас:**

- Сроки опираются на технологический процесс;
- Цена зависит от трудоемкости;
- Качество гарантировано специалистами и материалами.

**ПОЧЕМУ ВЫБИРАЮТ НАС:**

- Надежность – нам 25 лет;
- Работаем без предоплаты;
- Называем цены на ремонт офиса в Москве
- На 2016 год нами сдано более 1 000 объектов;
- Наша бригада состоит только из

Мы не в сети, напишите нам!



Дополнительно сообщаем, что в случае заключения с нами договора на выполнения косметического или капитального ремонта офисов, весь закупаемый нами строительный материал будет передан вам по закупочной цене с предоставлением всех соответствующих счетов.

Сравнительно невысокая стоимость отделочных материалов, честное к ценообразование, а также профессиональный подход к решению задач позволяют нам выполнять ремонт помещений по низким ценам с сохранением неизменно высокого качества.

---

### Стоимость работ по полу за 1м<sup>2</sup>

2000 руб. за 1м <sup>2</sup>	5000 руб. за 1м <sup>2</sup>	7000 руб. за 1м <sup>2</sup>	10000 руб. за 1м <sup>2</sup>
Малярные работы без подготовки.	Малярные работы с подготовкой. Снятие старого покрытия, шпателька, зачистка поверхностей.	Полный цикл малярных операций, включая штукатурные.	Полный цикл малярных работ, с применением нестандартных материалов.
Замена дверей, фурнитуры, напольных покрытий без подготовки.	Замена напольных покрытий с выравниванием пола, устройство потолков, дверей ...	Перепланировка, вентиляция, кондиционирование.	Позонное деление рабочих помещений, с заводом холода и воздуха в каждую зону.
Электромонтажные, сантехработы без замены старой разводки.	Перепланировка помещения без вмешательства в несущие конструкции. Замена сантехники, электромонтажные работы.	Усиление несущих конструкций, прорезка проемов в несущих стенах, замена системы отопления, канализации ...	Художественное оформление всех рабочих мест офисных помещений с применением высококачественных отделочных материалов.

Для получения более подробной информации о стоимости услуг, вы можете воспользоваться нашим онлайн [калькулятором](#) или же связаться с нами и заказать бесплатный расчет. Узнать точные цены на ремонт офисов вы можете связавшись с нами и заказав бесплатный расчет (наши специалисты рассчитают сколько стоят строительные материалы и работа именно в вашем случае).

### ОТДЕЛКА И РЕМОНТ НЕЖИЛЫХ ПОМЕЩЕНИЙ ПОД КЛЮЧ

«Интер Строй» предлагает провести ремонт под ключ в максимально сжатые сроки. Стоимость услуг зависит от сложности производимых процессов и цены используемых материалов. Наша команда готова выполнить качественный ремонт офисов и других помещений (Москва и обл) любой сложности: косметический, капитальный, евро, с перепланировкой и без.

комплексная услуга состоит из ряда работ:

Мы не в сети, напишите нам!



**ЛюксЭлитСтрой** | РЕМОНТ офисов, квартир, коттеджей | ОТДЕЛКА салонов красоты, магазинов, ресторанов | ЗАКАЗАТЬ РЕМОНТ

Время работы: Пн - Пт: 10 - 18 | 77 (4977) 733-00-00 | 47 (916) 303-74-47 | Email: mail@luxel.ru

Строительство коттеджей | Ремонт и отделка квартир | Ремонт и отделка офисов | Строительство гараж и бани

Красивый дом | 25 лет опыта | Проект и авторский дизайн

ГЛАВНАЯ | О КОМПАНИИ | УСЛУГИ | ГАЛЕРЕЯ РАБОТ | ДИЗАЙН ИНТЕРЬЕРА | СТАТЬИ | ЦЕНЫ | ПАРТНЕРАМ | КОНТАКТЫ

#### НАШИ УСЛУГИ

- Косметический ремонт
- Капитальный ремонт
- Элитный ремонт
- Ремонт офисов
- Ремонт квартир
- Ремонт коттеджей
- Ремонт салонов красоты
- Отделка фасадов
- Специальство домов
- Перепланировка
- Создание интерьера
- Цены
- Пресса о нас

#### ГАЛЕРЕЯ РАБОТ

- Офисы
- Квартиры
- Дома и коттеджи
- Салоны красоты
- Фасадный ремонт
- Сараи
- Бани
- Виллы
- Дачные дома
- Коттеджи

#### Цены

Ремонт офиса  
Ремонт квартир  
Ремонт и отделка домов  
Строительство домов

**ЕДИНИЧНЫЕ ЦЕНЫ НА РЕМОНТНЫЕ РАБОТЫ**

- полы
- потолки
- стены
- электрика
- двери
- сантехника

**ФАСАДНЫЕ РАБОТЫ**

- стены
- оконные откосы
- монтаж сайдинга

**СТАТЬИ**

- Дизайн интерьеров
- Квартиры под ключ
- Кирпичная кладка
- Изоляция кровли
- Грунты
- Использование грунтов
- Фундамент
- Лифты в многоквартирных домах
- Штукатурка и отделка
- Благоустройство

#### Стоимость работ ремонта и отделки офисов

Стоимость работ можно условно разделить на четыре категории. Однако, данные категории строительных работ не подразумевают полную стоимость, так в них много дополнительных работ, а также могут возникнуть непредвиденные затраты на материалы и другие работы на объекте.

Стоимость работ за 1 кв.м. по полу	
<b>Косметический ремонт и отделка</b> от 2 300 руб. / кв.м. работа от 1 800 руб. / кв.м. материал <a href="#">заказать ремонт офиса</a>	1) Электромонтажные и сантехнические работы без замены старой разводки. 2) Малярные работы без подготовительных работ 3) Замена дверей, фурнитуры, напольных покрытий без подготовки.
<b>Бюджетный ремонт</b> от 4 500 руб. / кв.м. работа от 3 900 руб. / кв.м. материал <a href="#">заказать ремонт офиса</a>	1) Перепланировка помещения без вмешательства в несущие конструкции 2) Снятие старого покрытия, шпателька, зачистка поверхностей. 3) Электромонтажные, сантехнические работы без замены старой разводки. 4) Малярные работы с подготовительными работами 5) Замена дверей, фурнитуры, напольных покрытий без подготовки. 6) Замена сантехники.
<b>Капитальный ремонт</b> от 7 600 руб. / кв.м. работа от 4 900 руб. / кв.м. материал <a href="#">заказать ремонт офиса</a>	1) Перепланировка. 2) Усиление несущих конструкций, прорезка проемов в несущих стенах. 3) Замена системы отопления, канализации 4) Полный цикл малярных работ, включая штукатурные работы.

**land-bou.ru/prices/prices\_offices.html**

Главная / Цены

### СТОИМОСТЬ РАБОТ РЕМОНТА И ОТДЕЛКИ ОФИСОВ

Стоимость работ можно уточнить руководителю или менеджеру. Однако, данные компании ориентировочно, так как определяет точную стоимость того или иного комплекса работ, а только наглядно показывают порядок стоимости работ за условный квадратный метр пола помещения.

Стоимость работ за 1 кв.м. по полу		
<b>Косметический ремонт и отделка</b>	от 2 300 руб./ кв.м. работа от 1 300 руб./ кв.м. материал <a href="#">заказать ремонт офиса</a>	1) Электромонтажные и сантехнические работы без замены старой разводки. 2) Материальные работы без подготовительных работ. 3) Замена дверей, фурнитуры, напольных покрытий без подготовки.
<b>Бюджетный ремонт</b>	от 4 000 руб./ кв.м. работа от 3 900 руб./ кв.м. материал <a href="#">заказать ремонт офиса</a>	1) Перепланировка помещений без вмешательства в несущие конструкции. 2) Замена старого покрытия, штукатурки, заделка повреждений. 3) Электромонтажные, сантехнические работы без замены старой разводки. 4) Материальные работы с подготовительными работами. 5) Замена дверей, фурнитуры, напольных покрытий без подготовки. 6) Замена потолка.
<b>Капитальный ремонт</b>	от 7 500 руб./ кв.м. работа от 4 900 руб./ кв.м. материал <a href="#">заказать ремонт офиса</a>	1) Перепланировка. 2) Замена металлических конструкций, трещинах трещинах в несущих стенах. 3) Замена системы отопления, канализации. 4) Полный цикл малярных работ, включая штукатурные работы.
<b>Элитный ремонт</b>	от 10 900 руб./ кв.м. работа от 8 900 руб./ кв.м. материал <a href="#">заказать ремонт офиса</a>	1) Полный цикл малярных работ с применением нестандартных материалов. 2) Замена дверных рабочих помещений с заделкой холла и воздуха в холле. 3) Оформление всех рабочих мест офисных помещений с применением высококачественных отделочных материалов.

**mosremont24.ru/remont-i-otdelka-ofisov.html**

Главная / Услуги / Ремонт офисов / Капитальный

### Стоимость капитального ремонта офиса за квадратный метр

Наша компания выполняет капитальный ремонт офисов под ключ в Москве. В портфолио есть проекты любой сложности. Мы превращаем обычные помещения в визитные карточки компаний. И это не просто создание интерьера. Наши специалисты выполняют перепланировку помещений, монтаж коммуникаций и инженерных систем. Гарантия на все работы – от 3 лет. Чтобы заказать такой ремонт, звоните или оставьте заявку. Качество от профессионалов гарантировано!

#### Виды ремонта офисов

Косметический ремонт	Капитальный ремонт
от 3 000 руб./м <sup>2</sup>	от 6 000 руб./м <sup>2</sup>
<p>Перечень основных работ:</p> <ul style="list-style-type: none"> <li>демонтаж старой отделки</li> <li>уборка и вывоз мусора</li> <li>доставка материалов</li> <li>комплексная отделка стен (покраска, поклейка обоев, декоративная штукатурка, облицовка или пвх)</li> <li>покраска окон, дверей, труб и радиаторов</li> <li>отделка потолка (покраска, подготовка к монтажу натяжного полотна)</li> <li>укладка нового или ремонт старого напольного покрытия</li> <li>уборка помещений</li> </ul> <p>Сроки проведения ремонта</p>	<p>Перечень основных работ:</p> <ul style="list-style-type: none"> <li>демонтаж старой отделки и перегородок</li> <li>уборка и вывоз мусора</li> <li>доставка материалов</li> <li>монтаж перегородок, перепланировка</li> <li>замена окон и дверей, отделка откосов</li> <li>комплексная черновая отделка</li> <li>специалитак (электрика, сантехника, отопление, водопровод и пр.)</li> <li>чистовая отделка под ключ и уборка помещений</li> <li>сборка мебели, подключение оборудования</li> <li>оформление интерьера</li> </ul> <p>Сроки проведения ремонта</p>

**Вы можете заказать отдельно взятые работы по ремонту и отделке из нашего прайс-листа.**

10 лет компании  
г. Москва  
1-й Восточный проезд, 1 ст. 8  
СТРОИТЕЛЬНАЯ КОМПАНИЯ  
ОЦЕНИТЬ ЗАЯВКУ  
+7 (495) 723-54  
info@td-tsk.ru

О КОМПАНИИ    ИНФОРМАЦИЯ    КЛИЕНТЫ    ТСК    НАШИ УСЛУГИ    ГАЛЕРЕЯ ПРОЕКТОВ    КОНТАКТЫ

**Комплекс внутренних ремонтных и отделочных работ**

- Стоимость ремонта офиса
- Прейс-лист на отделочные работы
- Ремонт офиса
- Сварочные работы
- Плиточные работы
- Малярные и штукатурные работы
- Сантехнические работы
- Электромонтажные работы
- Демонтажные работы
- Ремонт дверей и окон

**Чистые помещения**

- Чистые помещения - биотехнологии
- Чистые помещения для лабораторий
- Чистые помещения в медицине
- Чистые помещения в фармацевтике
- Чистые помещения в пищевой промышленности
- Чистые помещения в микроэлектронике
- Сертификация чистых помещений
- Монтаж чистых помещений
- Системы вентиляции и кондиционирования воздуха
- Проектирование чистых помещений

### Стоимость разных видов ремонтных и отделочных работ

Их условно можно разделить на 4 варианта, каждый из них имеет свою условную стоимость, рассчитанную на 1 м<sup>2</sup> пола помещений, но это не окончательная сумма, она может корректироваться в зависимости от желаний клиента.

**Косметический ремонт**

В этот вариант входит следующий комплекс работ:

- Малярные работы без черновой подготовки к ним.
- Проведение сантехнических и электромонтажных работ без замены или устранения старой разводки.
- Замена или установка дверей и фурнитуры к ним, укладка напольных покрытий без подготовительных работ.

Расценки:

- на материал - от 1500 рублей за 1 м<sup>2</sup>;
- на работу - от 2600 рублей за 1 м<sup>2</sup>.

**Бюджетный вариант**

Такой ремонт предусматривает следующие услуги:

- Снятие старого покрытия со всех поверхностей, черновая отделка помещения.
- Проведение сантехнических и электромонтажных работ без устранения старой разводки, возможна замена сантехники.
- Перепланировка офиса без затрагивания его несущих конструкций.
- Выполнение малярных работ с предварительной подготовкой поверхностей для них.
- Замена или установка дверей и фурнитуры к ним, укладка напольных покрытий без подготовительных работ.

Расценки:

- на материал - от 5000 рублей за 1 м<sup>2</sup>;
- на работу - от 4300 рублей за 1 м<sup>2</sup>.

Отправьте нам сообщение jivosite

10 лет компании  
г. Москва  
1-й Восточный проезд, 1 ст. 8  
СТРОИТЕЛЬНАЯ КОМПАНИЯ  
ОЦЕНИТЬ ЗАЯВКУ  
+7 (495) 723-54  
info@td-tsk.ru

О КОМПАНИИ    ИНФОРМАЦИЯ    КЛИЕНТЫ    ТСК    НАШИ УСЛУГИ    ГАЛЕРЕЯ ПРОЕКТОВ    КОНТАКТЫ

- Системы вентиляции и кондиционирования воздуха
- Проектирование чистых помещений
- Отделка чистых помещений

- на материал - от 5000 рублей за 1 м<sup>2</sup>;
- на работу - от 4600 рублей за 1 м<sup>2</sup>.

**Капитальный ремонт**

Это основательный подход к отделке помещения, включающий в себя следующие этапы:

- Перепланировку помещения с затрагиванием несущих стен.
- Замену канализационной и отопительной системы.
- Штукатурные и малярные работы.

Расценки:

- на материал - от 8200 рублей за 1 м<sup>2</sup>;
- на работу - от 4000 рублей за 1 м<sup>2</sup>.

**Элитный ремонт**

Его позволяют себе только успешные компании или те, что работают на перспективу и хотят убедить в этом окружающих. Отделочные работы при нем более сложные для них используются нестандартные материалы.

- Малярные работы любой сложности.
- Разделение рабочих зон с индивидуальным подведением воздуха и холода в каждую из них.
- Отделка и оформление всех рабочих мест офиса с применением материалов высокого качества.

Расценки:

- на материал - от 1100 рублей за 1 м<sup>2</sup>;
- на работу - от 9800 рублей за 1 м<sup>2</sup>.

Дизайн-проект офиса будет стоить от 900 рублей за 1 м<sup>2</sup>.

Сроки проведения работ зависят от площади офиса. На примере кап

Отправьте нам сообщение jivosite

10 лет компании

г. Москва  
1-й Богоявленский проезд, 1 с/п. 8

СТРОИТЕЛЬНАЯ КОМПАНИЯ

О КОМПАНИИ | ИНФОРМАЦИЯ | КЛИЕНТЫ | НАШИ УСЛУГИ | ГАЛЕРЕЯ ПРОЕКТОВ | КОНТАКТЫ

1. Малярные работы любой сложности.  
2. Разделение рабочих зон с индивидуальным разделением воздуха и холода в каждую из них.  
3. Отделка и оформление всех рабочих мест офиса с применением материалов высокого качества.

Расценки:

- на материал - от 1100 рублей за 1 м<sup>2</sup>;
- на работу - от 9000 рублей за 1 м<sup>2</sup>.

Дизайн-проект офиса будет стоить от 900 рублей за 1 м<sup>2</sup>.

Сроки проведения работ зависят от площади офиса. На примере капитального ремонта они составляют:

- 20 - 60 м<sup>2</sup> - от 10 дней до 2 месяцев;
- 60 - 120 м<sup>2</sup> - от 1 до 3 месяцев;
- 120 м<sup>2</sup> - 300 м<sup>2</sup> - от 2 до 3,5 месяцев;
- свыше 300 м<sup>2</sup> от 3 месяцев.

Приведенные расценки вполне адекватны по сравнению с ценами конкурентов, а проводимые работы выполняются на высоком уровне точно в срок.

### Примеры реализованных проектов



МАРШАЛ СТРОЙ

+7 (495) 280-73-14

Отправьте нам сообщение

## ВИДЫ РЕМОНТА

КЛАСС Б	КЛАСС Б+А	КЛАСС А+	ПРЕМИУМ
<p>Стоимость работ от 2 500 руб/м<sup>2</sup></p> <p>Материалы от 1 500 руб/м<sup>2</sup></p> <p><b>ПОЛУЧИТЬ СМЕТУ</b></p>	<p>Стоимость работ от 4 500 руб/м<sup>2</sup></p> <p>Материалы от 3 900 руб/м<sup>2</sup></p> <p><b>ПОЛУЧИТЬ СМЕТУ</b></p>	<p>Стоимость работ от 7 500 руб/м<sup>2</sup></p> <p>Материалы от 4 900 руб/м<sup>2</sup></p> <p><b>ПОЛУЧИТЬ СМЕТУ</b></p>	<p>Стоимость работ от 10 900 руб/м<sup>2</sup></p> <p>Материалы от 8 900 руб/м<sup>2</sup></p> <p><b>ПОЛУЧИТЬ СМЕТУ</b></p>

## ПОЧЕМУ "МАРШАЛ СТРОЙ"





https://miruosta.ru/obslu... на сайте kvartir v moskv

ГЛАВНАЯ СТРАНИЦА » ЦЕНЫ НА РЕМОНТ КВАРТИР

## Цены на ремонт квартир

Компания «Мир уюта» в Москве предлагает оптимальную стоимость ремонта квартиры под ключ за квадратный метр – цены на услуги с материалами порадуют любого клиента. Сотрудничество с нами обеспечивает заказчику экономию денежных средств и гарантию качества.

### От чего зависит стоимость услуги

Цены на услуги в нашей компании напрямую зависят от объема и сложности работ. Мы предлагаем:

- косметическую отделку (выполняем влажную, сухую, окраску поверхностей, укладку и шлифовку паркета);
- капитальный ремонт (разрабатываем индивидуальный дизайн-проект, заменим двери и окна, изменим планировку помещения, заменим технические коммуникации, проведем укладку напольных поверхностей и отделку стен и потолка).

После согласования направления работ по ремонту, цен на них, уточнения вопросов об используемых материалах, между заказчиком и компанией «Мир уюта» заключается договор, в котором фиксируется окончательная стоимость услуг. **Выезд нашего сметчика по вашему адресу – бесплатный!**

Наименование ремонта	Стоимость материалов, руб./м <sup>2</sup>	Стоимость работ, руб./м <sup>2</sup>
<a href="#">Косметический</a>	от 1000	от 2000
<a href="#">Бюджетный</a>	от 1000	от 2000
<a href="#">Капитальный</a>	от 2000	от 5000
<a href="#">Евроремонт</a>	от 3000	от 6300
<a href="#">Дизайнерский</a>	от 3000	от 6300
<a href="#">Элитный</a>	от 3000	от 6300
<a href="#">Ремонт в новостройке</a>	от 1500	от 4000

Мы работаем как с вами, так и со своим строительным материалом. Комплектуем объекты полностью или частично.  
Цены по видам работ:

### КАЛЬКУЛЯТОР РЕМОНТА КВАРТИР

КАК МЫ РАБОТАЕМ:

1. Вы звоните или оставляете заявку на сайте.
2. К Вам бесплатно выезжает сметчик для расчета точной стоимости работ.
3. При положительном решении заключаем договор.
4. Мы выполняем работы согласно графику и в рамках сметы.

**ВЫЗВАВ СМЕТЧИКА ВЫ ПОЛУЧИТЕ**

Бесплатную консультацию по любым вопросам.

www.remontmka.ru/praj... list.html

Главная / Прайс-лист

## Стоимость ремонта

### Каталог услуг

- Ремонт квартир под ключ
  - Косметический
  - Капитальный
- Ремонт помещений
  - Ванной и туалета
  - Гостиной
  - Спальни
  - Кухни
  - Детской
- Ремонт офисов
  - Капитальный
  - Косметический

### Последние работы

Ремонт ванной

### Услуги под ключ

Ремонт новой квартиры	от 4 500 р./м <sup>2</sup>
Косметический ремонт квартиры	от 3 000 р./м <sup>2</sup>
Капитальный ремонт квартиры	от 5 000 р./м <sup>2</sup>
Косметический ремонт офиса	от 3 000 р./м <sup>2</sup>
Капитальный ремонт офиса	от 5 000 р./м <sup>2</sup>
Ремонт ванной комнаты	от 15 000 р./м <sup>2</sup>
Ремонт помещений	от 3 000 р./м <sup>2</sup>
Эконом вариант косметического ремонта	от 2 000 р./м <sup>2</sup>
Эконом вариант капитального ремонта	от 3 500 р./м <sup>2</sup>

### Подробный прайс на отдельные услуги

- Подготовка помещений к работе
- Потолки
- Стены
- Полы

РАСЧЕТ ЦЕНЫ РЕМОНТА

ЗАМ ПЕРЕЗВОНИТЬ

СКИДКА ДО 7%

НАМ ДОВЕРЯЮТ

> смотреть

## 14.2. Копии документов Заказчика



**ПРАВИТЕЛЬСТВО МОСКВЫ**  
**ДЕПАРТАМЕНТ ГОРОДСКОГО**  
**ИМУЩЕСТВА ГОРОДА МОСКВЫ**  
**ЗАМЕСТИТЕЛЬ РУКОВОДИТЕЛЯ**

1-й Красногвардейский проезд, д. 21, стр. 1, Москва, 125993  
 Телефон: (495)777-7777, факс: (495) 652-66-52  
 E-mail: dgi@mos.ru, http://www.mos.ru/dgi  
 ОКПО 16412348, ОГРН 1037739510423,  
 ИНН/КПП 7705031674/770301001

Первому заместителю руководителя  
 Департамента экономической  
 политики и развития города Москвы

А.Э. Сибрину

О направлении отчета  
 рыночной стоимости  
 помещения

Уважаемый Александр Эдуардович!

В производстве Арбитражного суда города Москвы находится дело № А40-193484/17 о признании банкротом ОАО ФИРМА «ВПТИАГРОСТРОЙ» (ИНН 7729099079) (далее – должник).

В целях защиты интересов города Москвы Департамент городского имущества города Москвы (далее – Департамент) обратился в суд с соответствующим заявлением. Основанием послужила задолженность ОАО ФИРМА «ВПТИАГРОСТРОЙ» перед Департаментом по договору купли-продажи недвижимости от 02.08.2017 № 59-4755.

Определением Арбитражного суда города Москвы от 08.07.2019 требования Департамента, включенные в реестр требований кредиторов должника, включены как требования, обеспеченные залогом имущества должника.

В состав предмета залога входит помещение (кадастровый номер: 77:01:0003044:4632), имеющее следующую характеристику:

№	адрес	сведения согласно БТИ	предмет оценки
1	г. Москва, Троицкая улица, дом 15, строение 1	этаж 3, комн. А, пом. I, комн. 1-8, 8а, 8б, 9-18; этаж 4, пом. I, комн. 1-10, пом. II, комн. 1-5, II	398,7 кв.м

В соответствии с абз. 2 п. 4 ст. 138 Федерального закона «О несостоятельности (банкротстве)» начальная продажная цена предмета залога, порядок и условия проведения торгов, порядок и условия обеспечения сохранности предмета залога определяются конкурсным кредитором, требования которого обеспечены залогом реализуемого имущества.

В целях представления в рамках дела о банкротстве ОАО ФИРМА «ВПТИАГРОСТРОЙ» проекта Положения о порядке, сроках и условиях реализации имущества должника, находящегося в залоге у Департамента, просим Вас поручить ответственному структурному

подразделению провести оценку указанного помещения и направить в Департамент в срок до 30.08.2019 отчет рыночной стоимости нежилого помещения для последующей реализации заложенного имущества на торгах.

Договор купли-продажи, выписка из ЕГРН, справка из БТИ, поэтажный план и экспликация в отношении вышеуказанных помещений прилагаются.

В случае необходимости, прошу дополнительно сообщить перечень необходимых документов для проведения оценки рыночной стоимости вышеуказанного помещения.

Дополнительно сообщаем, что связаться с конкурсным управляющим Тесленко Е.А. возможно по телефону: 8 (904) 627-88-10 и по электронной почте: teslenko-ea@mail.ru.

Приложение: на 14 л. в 1 экз.

Заместитель руководителя  
Департамента городского имущества  
города Москвы

И.В. Александрова

**ДОГОВОР КУПЛИ-ПРОДАЖИ НЕДВИЖИМОСТИ  
(НЕЖИЛОГО ПОМЕЩЕНИЯ)**№ 59-4755

г. Москва

«02» августа 2017 г.

Департамент городского имущества города Москвы, именуемый в дальнейшем «Продавец», в лице заместителя начальника Управления приватизации городского имущества Департамента городского имущества города Москвы В.А. Найденюва, действующего на основании доверенности от 21.10.2016, удостоверенной нотариусом г. Москвы Орловой Мариной Анатольевной и зарегистрированной в реестре за № 3-1230, с одной стороны, и открытое акционерное общество «Проектно-технологический институт по организации и технологии агропромышленного строительства - фирма «ВПТИагрострой», именуемое в дальнейшем «Покупатель», в лице генерального директора О.М. Хадарцева, действующего на основании Устава, с другой стороны, именуемые вместе «Стороны», а по отдельности «Сторона», руководствуясь Федеральным законом от 22.07.2008 № 159-ФЗ «Об особенностях отчуждения недвижимого имущества, находящегося в государственной собственности субъектов Российской Федерации или в муниципальной собственности и арендуемого субъектами малого и среднего предпринимательства, и о внесении изменений в отдельные законодательные акты Российской Федерации», Законом города Москвы от 17.12.2008 № 66 «О приватизации государственного имущества города Москвы» и решением Арбитражного суда города Москвы от 31.07.2015 по делу № А40-5610/15, заключили настоящий договор (далее - Договор) о нижеследующем.

**1. ПРЕДМЕТ ДОГОВОРА**

1.1. Продавец обязуется передать в собственность Покупателя объект недвижимости (далее - Объект), расположенный по адресу: г. Москва, ул. Троицкая, д. 15, стр. 1, общей площадью 398,7 кв. м (этаж 3, комн. А, пом. I, комн. 1-8, 8а, 8б, 9-18; этаж 4, пом. I, комн. 1-10, пом. II, комн. 1-5, 11), а Покупатель принять и оплатить это имущество.

1.2. Объект находится в собственности города Москвы (запись в Едином государственном реестре недвижимости от 14.05.2002 № 77-01/41-222/2002-31).

1.3. Продавец гарантирует, что на момент заключения Договора Объект в споре или под арестом не состоит, не является предметом залога.

1.4. Продажа Объекта осуществляется в соответствии с пунктом 2 статьи 9 Федерального закона от 22.07.2008 № 159-ФЗ «Об особенностях отчуждения недвижимого имущества, находящегося в государственной собственности субъектов Российской Федерации или в муниципальной собственности и арендуемого субъектами малого и среднего предпринимательства, и о внесении изменений в отдельные законодательные акты Российской Федерации»: Покупателем в установленном законом порядке представлено Продавцу заявление о реализации преимущественного права на приобретение арендуемого имущества.

1.5. В соответствии с пунктом 2 статьи 224 Гражданского Кодекса Российской Федерации Объект находится в пользовании Покупателя, что исключает необходимость фактической передачи Объекта по акту приема-передачи.

1.6. Право собственности на Объект возникает у Покупателя с момента государственной регистрации перехода права собственности от Продавца к Покупателю в Едином государственном реестре недвижимости.

## **2. ПРАВА И ОБЯЗАННОСТИ СТОРОН**

2.1. Покупатель обязан:

2.1.1. Полностью уплатить цену Объекта (пункт 3.1 Договора) в порядке и на условиях, предусмотренных пунктом 3.4 Договора.

2.1.2. В срок не позднее десяти рабочих дней с момента оплаты первого платежа в соответствии с пунктом 3.4 направить в федеральный орган исполнительной власти, уполномоченный Правительством Российской Федерации на осуществление государственного кадастрового учета, государственной регистрации прав, ведение Единого государственного реестра недвижимости и предоставление сведений, содержащихся в Едином государственном реестре недвижимости далее - орган регистрации прав), документы, необходимые для государственной регистрации залога в соответствии с п. 5 ст. 488 ГК РФ и права собственности на Объект.

В срок не позднее трех рабочих дней с момента подачи заявлений о государственной регистрации залога и права собственности на Объект Покупатель обязан представить Продавцу копии расписок в приеме документов на государственную регистрацию залога и права собственности на Объект.

2.1.3. Не позднее одного месяца с даты государственной регистрации предоставить Продавцу сведения о переходе права собственности.

2.2. Продавец обязан в течение десяти рабочих дней с момента получения от Покупателя копий расписок в приеме документов на государственную регистрацию (п.2.1.2) направить в орган регистрации прав заявления о регистрации залога и о переходе права собственности на Объект с необходимыми документами, в случае поступления денежных средств на счет Продавца, указанный в пункте 3.6 Договора.

2.3. Все необходимые расходы по государственной регистрации перехода права собственности на Объект несет Покупатель.

## **3. ЦЕНА И ПОРЯДОК РАСЧЕТОВ**

3.1. Цена Объекта составляет **39 585 000 (тридцать девять миллионов пятьсот восемьдесят пять тысяч) руб. 00 коп.** в соответствии с заключением эксперта ООО «Агентство судебных экспертов» № 131 от 29.06.2015.

НДС в соответствии с пунктом 12 пункта 2 статьи 146 Налогового кодекса Российской Федерации не начисляется.

3.2. Оплата по Договору осуществляется в рассрочку в течение **трех лет** со дня его заключения.

3.3. На сумму денежных средств, составляющих Цену Объекта, по уплате которых предоставляется рассрочка, подлежат начислению проценты равные одной трети ставки рефинансирования Центрального банка Российской Федерации.

3.4. Оплата по договору вносится Покупателем **ежемесячно**. Первый платеж перечисляется не позднее одного месяца с даты заключения договора. Последующие

ежемесячные платежи осуществляются Покупателем до 02 (Второго) числа каждого месяца. Все ежемесячные платежи состоят из оплаты в счет основного долга, составляющей не менее **1 099 583 (один миллион девятьсот девяносто девять тысяч пятьсот восемьдесят три) руб. 33 коп.** и процентов за предоставленную рассрочку, начисляемых на остаток от основного долга.

3.5. Оплата приобретаемого в рассрочку арендуемого имущества может быть осуществлена досрочно на основании решения покупателя.

3.6. Все расчеты по Договору производятся в безналичном порядке путем перечисления Покупателем денежных средств в рублях на расчетный счет по следующим реквизитам:

**Получатель Управление Федерального казначейства по г. Москве  
(Департамент городского имущества города Москвы)**

**ИНН 7705031674**

**КПП 770301001**

**Банк получателя - ГУ Банка России по ЦФО**

**БИК 044525000**

**Расчетный счет 40101810045250010041**

**КБК – 07111402023028000410 «Доходы от реализации иного имущества, находящегося в собственности субъектов Российской Федерации, в части реализации основных средств по указанному имуществу».**

В платежном поручении необходимо указывать номер и дату Договора, адрес Объекта и наименование Покупателя.

Изменения реквизитов для перечисления денежных средств по Договору публикуются на информационных ресурсах Продавца.

Факт оплаты Объекта подтверждается выпиской с указанного счета о поступлении средств, в размере и сроки, указанные в настоящем договоре.

#### **4. ЗАЛОГ ИМУЩЕСТВА**

4.1. В качестве обеспечения исполнения обязательств Покупателя по оплате приобретаемого имущества в соответствии с пунктом 5 статьи 5 Федерального закона от 22.07.2008 № 159-ФЗ «Об особенностях отчуждения недвижимого имущества, находящегося в государственной собственности субъектов Российской Федерации или в муниципальной собственности и арендуемого субъектами малого и среднего предпринимательства, и о внесении изменений в отдельные законодательные акты Российской Федерации» устанавливается залог недвижимого имущества, приобретаемого Покупателем по настоящему Договору, который является также соглашением о залоге недвижимого имущества в соответствии с нормами статьи 9 Федерального закона от 16.07.1998 № 102-ФЗ «Об ипотеке (залоге недвижимости)».

4.2. В соответствии с абзацем 2 пункта 2 статьи 9 Федерального закона от 16 июля 1998 г. № 102-ФЗ «Об ипотеке (залоге недвижимости)» право, в силу которого имущество, на которое устанавливается залог, принадлежит залогодателю, является правом собственности, переход которого от Продавца к Покупателю будет зарегистрирован в установленном порядке органом регистрации прав.

4.3. Предметом залога является имущество, указанное в пункте 1.1 настоящего Договора. Последующий залог допускается только с согласия Продавца.

4.4. Оценка имущества произведена в установленном порядке и указана в пункте 3.1 Договора.

4.5. В случае неисполнения Покупателем обязанностей, предусмотренных пунктом 3.4 Договора, на имущество, находящееся в залоге у Продавца, может быть обращено взыскание во внесудебном порядке.

При этом период просрочки должен составлять не менее 3-х месяцев.

## **5. ОТВЕТСТВЕННОСТЬ СТОРОН**

5.1. За нарушение сроков оплаты, предусмотренных пунктом 3.4 Договора, Продавец вправе требовать с Покупателя уплаты неустойки (пени) в размере одной трехсотой действующей на день уплаты неустойки ставки рефинансирования Центрального банка Российской Федерации от неуплаченной суммы (п. 3.1 Договора) за каждый день просрочки.

5.2. В случае уклонения от государственной регистрации перехода права собственности и государственной регистрации залога на Объект Покупатель обязан уплатить Продавцу штраф в размере 5 % от цены объекта.

5.3. Покупатель, не исполнивший или ненадлежащим образом исполнивший обязательства по Договору, обязан возместить Продавцу убытки в полной сумме сверх предусмотренных Договором неустоек.

5.4. В случае не поступления на расчетный счет средств, указанных в пункте 3.4. Договора, в течение 30 дней с момента истечения срока оплаты (не представление подтверждающих оплату документов) Продавец в одностороннем порядке вправе расторгнуть настоящий Договор путем направления уведомления, при этом договор считается расторгнутым по истечении 30 дней с момента направления уведомления.

5.5. Во всех других случаях неисполнения обязательств по Договору Стороны несут ответственность в соответствии с действующим законодательством Российской Федерации.

## **6. РАЗРЕШЕНИЕ СПОРОВ**

6.1. Стороны будут стремиться к разрешению всех возможных споров и разногласий, которые могут возникнуть по Договору или в связи с ним.

6.2. Споры, не урегулированные Сторонами, передаются на рассмотрение Арбитражного суда города Москвы в порядке, предусмотренном действующим законодательством Российской Федерации.

## **7. ИЗМЕНЕНИЕ ДОГОВОРА**

7.1. Все изменения и дополнения к Договору действительны, если совершены в письменной форме и подписаны обеими Сторонами. Соответствующие дополнительные соглашения Сторон являются неотъемлемой частью Договора.

## **8. ЗАКЛЮЧИТЕЛЬНЫЕ ПОЛОЖЕНИЯ**

8.1. Настоящий Договор вступает в законную силу после подписания сторонами с даты присвоения Продавцом учетного номера Договору.

8.2. Настоящим Договором Стороны подтверждают выполнение условий, установленных статьей 3 Федерального закона от 22.07.2008 № 159-ФЗ «Об особенностях отчуждения недвижимого имущества, находящегося

в государственной собственности субъектов Российской Федерации или в муниципальной собственности и арендуемого субъектами малого и среднего предпринимательства, и о внесении изменений в отдельные законодательные акты Российской Федерации», в том числе отсутствие задолженности по арендной плате на день подачи субъектом малого и среднего предпринимательства заявления о реализации преимущественного права на приобретение арендуемого имущества.

8.3. Договор составлен в трех экземплярах, один из которых находится у Продавца, второй - у Покупателя, третий передается в орган регистрации прав.

## 9. РЕКВИЗИТЫ СТОРОН

### **Продавец:**

Департамент городского имущества  
города Москвы  
125009, г. Москва, Газетный пер., д. 1/12  
ИНН 7705031674  
КПП 770301001  
ОГРН 1037739510423 (дата внесения  
записи: 27.02.2013, регистрирующий  
орган: Межрайонная инспекция ФНС  
России № 46 по г. Москве)

Заместитель начальника  
Управления приватизации  
городского имущества



**В.А. Найденов**

М.П.

### **Покупатель:**

открытое акционерное общество  
«Проектно-технологический  
институт по организации  
и технологии агропромышленного  
строительства - фирма «ВПТИагрострой»  
129090, г. Москва,  
улица Троицкая, д. 15, стр. 1  
ИНН 7729099079  
КПП 770201001  
ОГРН 1037739309673 (дата внесения записи:  
30.01.2003, регистрирующий орган:  
Межрайонная инспекция ФНС России  
№ 46 по г. Москве)

Генеральный директор



**О.М. Хадарцев**

М.П.



**ВЫПИСКА ИЗ ЕДИНОГО ГОСУДАРСТВЕННОГО РЕЕСТРА ПРАВ НА  
НЕДВИЖИМОЕ ИМУЩЕСТВО И СДЕЛОК С НИМ**

Дата 29.04.2019№ 77/100/146/2019-35802

На основании запроса от 26.04.2019 г., поступившего на рассмотрение 26.04.2019 г. сообщаем, что в Едином государственном реестре прав на недвижимое имущество и сделок с ним зарегистрировано:

1. Характеристики объекта недвижимости:	Кадастровый (или условный) номер объекта:	77:01:0003044:4632
	наименование объекта:	Помещение
	назначение объекта:	Нежилое
	площадь объекта:	398,7 кв.м
	инвентарный номер, литер:	
	этажность (этаж):	
	номера на поэтажном плане:	этаж 3 - комната А; помещение I - комнаты с 1 по 8, 8а, 8б, с 9 по 18; этаж 4, помещение I - комнаты с 1 по 10; помещение II - комнаты с 1 по 5, 11
	адрес (местоположение) объекта:	Российская Федерация, г.Москва, ул.Троицкая, д.15, строен.1
	состав:	
2. Правообладатель (правообладатели):	2.1.	АКЦИОНЕРНОЕ ОБЩЕСТВО ОТКРЫТОГО ТИПА "ПРОЕКТНО-ТЕХНОЛОГИЧЕСКИЙ ИНСТИТУТ ПО ОРГАНИЗАЦИИ И ТЕХНОЛОГИИ АГРОПРОМЫШЛЕННОГО СТРОИТЕЛЬСТВА" - ФИРМА "ВПТИАГРОСТРОЙ", ИНН: 7729099079, ОГРН: 1037739309673
3. Вид, номер и дата государственной регистрации права:	3.1.	Собственность, № 77:01:0003044:4632-77/011/2018-2 от 10.01.2018
4. Ограничение (обременение) права:		
4.1.1.	вид:	Ипотека, г.Москва, ул.Троицкая, д.15, строен.1, кад.№ 77:01:0003044:4632, Помещение, назначение: нежилое, площадь 398,7 кв.м
	дата государственной регистрации:	10.01.2018
	номер государственной регистрации:	77:01:0003044:4632-77/011/2018-3
	срок, на который установлено ограничение (обременение) права:	в течении трех лет св момента заключения договора

	лицо, в пользу которого установлено ограничение (обременение) права:	Департамент городского имущества города Москвы, ИНН: 7705031674, ОГРН: 1037739510423
	основание государственной регистрации:	Договор купли-продажи от 02.08.2017 №59-4755
4.1.2.	вид:	Запрещение сделок с имуществом, Запрет на совершение регистрационных действий в отношении объекта недвижимости, расположенного по адресу: г.Москва, ул.Троицкая, д.15, строен.1, кад.№ 77:01:0003044:4632, Помещение, назначение: нежилое, площадь 398, 7 кв.м
	дата государственной регистрации:	28.03.2019
	номер государственной регистрации:	77:01:0003044:4632-77/011/2019-5
	срок, на который установлено ограничение (обременение) права:	
	лицо, в пользу которого установлено ограничение (обременение) права:	
	основание государственной регистрации:	Выписка №3996612528 из постановления №1778894829/7743 (ИП № 2672957/19/77043-ИП от 09.01.2019, возбужденный на основании ИЛ: 67587 от 28.12.2018, выдавший орган: Инспекция Федеральной налоговой службы № 2 по г. Москве) от 22.03.2019, выдавший орган: МО по ИПНО; Судебный пристав-исполнитель Коваль Александра Дмитриевна
5.	Договоры участия в долевом строительстве:	не зарегистрировано
6.	Правопритязания:	отсутствуют
7.	Заявленные в судебном порядке права требования:	данные отсутствуют
8.	Отметка о возражении в отношении зарегистрированного права:	данные отсутствуют
9.	Отметка о наличии решения об изъятии объекта недвижимости для государственных и муниципальных нужд:	данные отсутствуют

Выписка выдана: Литвинчук Геннадий Анатольевич, уполномоченное лицо от имени представляемого: Департамент городского имущества города Москвы

Выписка содержит сведения раздела Единого государственного реестра прав на недвижимое имущество и сделок с ним, ведение которого осуществляется Управлением Росреестра по Москве.

Сведения, содержащиеся в настоящем документе, являются актуальными (действительными) на дату получения запроса органом, осуществляющим государственную регистрацию прав. В соответствии со статьей 7 Федерального закона от 21 июля 1997 г. №122-ФЗ "О государственной регистрации прав на недвижимое имущество и сделок с ним" использование сведений, содержащихся в настоящей выписке, способами или в форме, которые наносят ущерб правам и законным интересам правообладателей, влечет ответственность, предусмотренную законодательством Российской Федерации.

ВЕДУЩИЙ ИНЖЕНЕР

(должность уполномоченного должностного лица органа, осуществляющего государственную регистрацию прав)

(подпись, МП)

Платонова Т. В.

(подпись, печать)

## Справка БТИ о состоянии здания / помещения

Дата заполнения	28 05 98	ОБЪЕКТ НЕЖИЛОЕ (здание / помещение)	коммун. мнз
Паспорт ГорБТИ №	1-824-15	расположенное по адресу:	
Город:	Москва		
Округ:	Центральный	Квартал №	1-824
просп. пер. ш. туп. алл. бульв. наб. пр.	улица Трехумка		
Дом №	15	Корпус	Строение
Примечания			

### СОСТОЯНИЕ ОБЪЕКТА

Общий процент износа %	+ 69	
Строительный материал (кирпич, железобетон, дерево, смешанное (дерево - кирпич), прочие):	кирпич	
Тип здания (производственное, складское (отапливаемое / неотапливаемое), прочие):	жилищ.	
Расположение помещения (отдельно стоящее здание, надземная встроенно-пристроенная часть, чердак, (мансарда), полуподвал, подвал):		
Степень технического обустройства (водопровод, канализация, горячая вода, центральное отопление):	отопление, водопровод, канализация, горячая вода	
Высота потолков:	взят - 2,0 м	

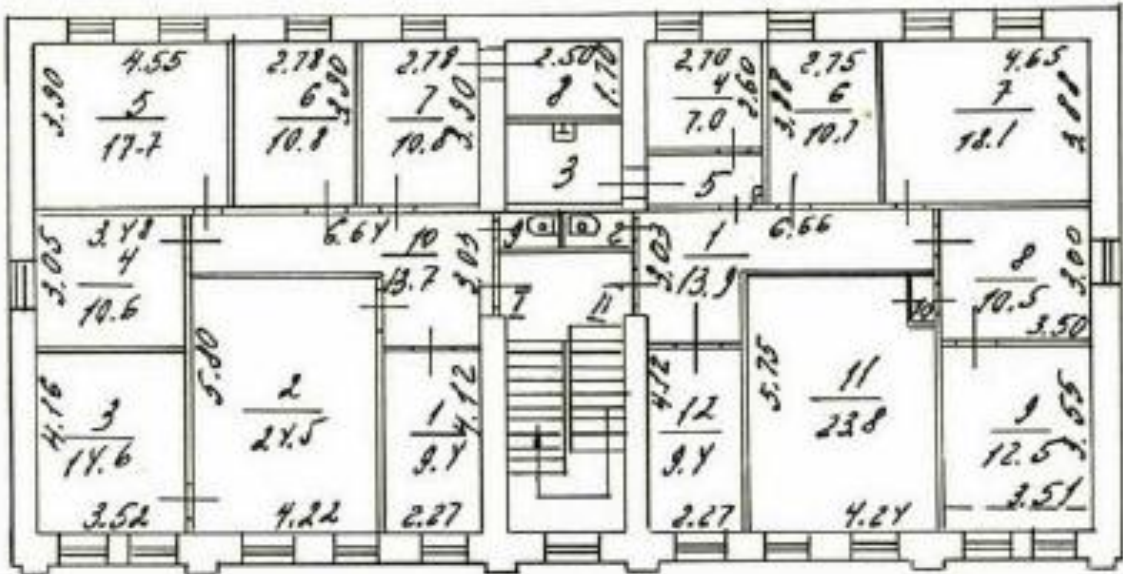
Бюро технической инвентаризации № Северо-Восточное  
Нас - к Яремух Л.С \_\_\_\_\_  
 (подпись)

« 28 » май 1998 г.

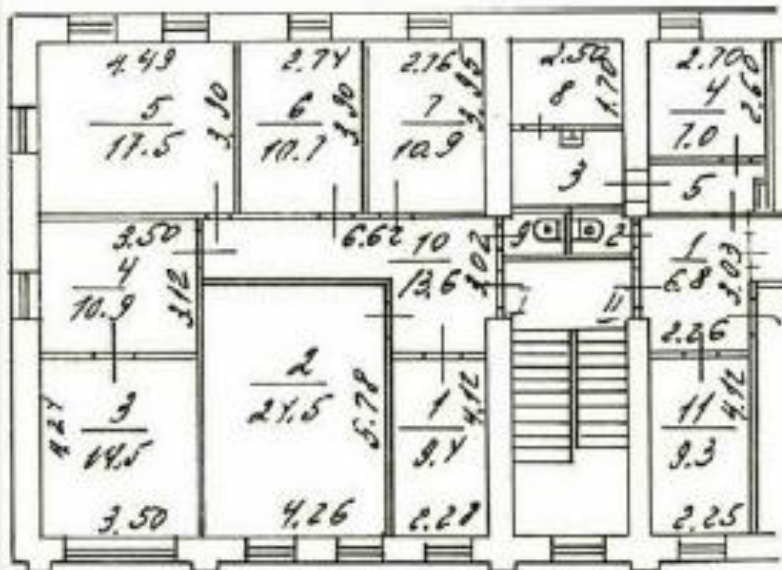


КОПИЯ ПОЭТИКОВОГО ПЛАНА  
 На часть 3.4 здания № 15  
 Стр. № 1 Петровский пер. д. № 15  
 кв. от № 160 округа г. Москвы

### 3 ЭТАЖ



### 4 ЭТАЖ



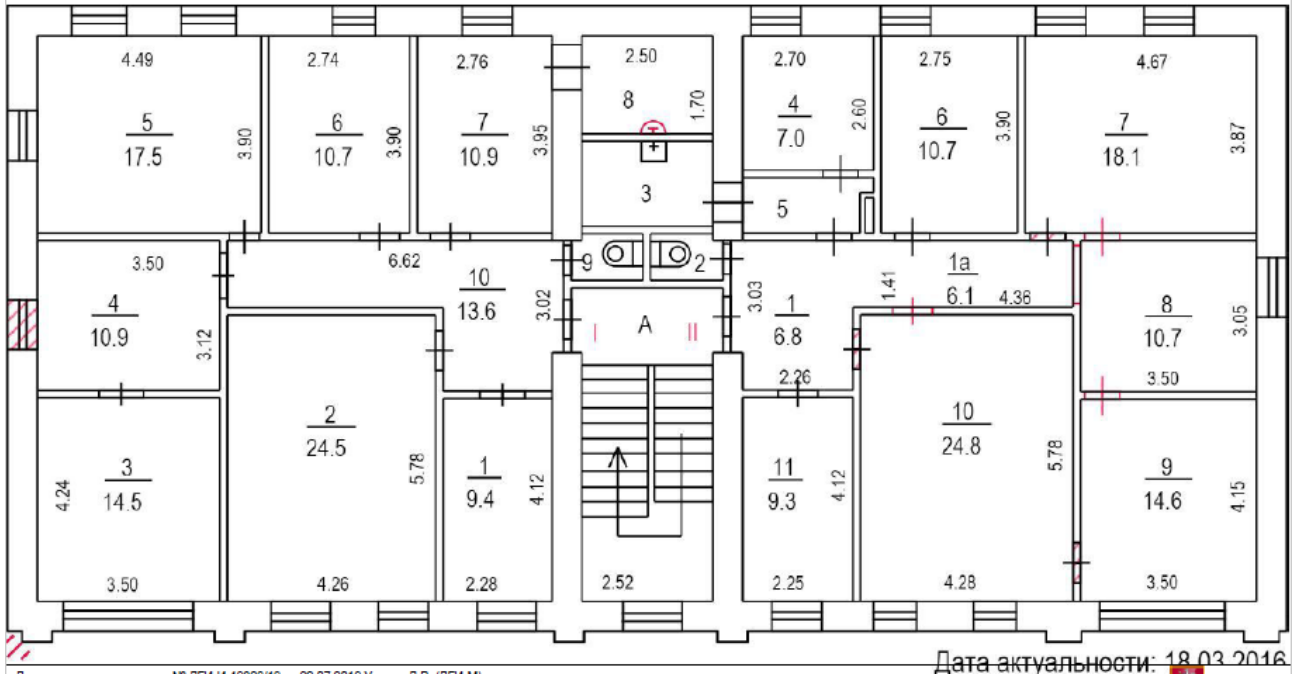
*Трушка* Дом № *15* стр. № *1* лист №

Этажи	№ кв. квартир и нежил. пом. по плану	№ кв. комнат по плану	Назначение комнат и помещений	Характеристика комнат и помещений	Общая площадь без учета лоджий и балконов	В том числе					Летн. пом.		общая площ. в кв. м.	внутренняя высота пом.
						жилых помещений		нежил. помещ.			лоджии	балконы		
						жилая	вспомогат.	кухни св. б. м <sup>2</sup> и ш. к. откр. в ж. к.	основная	вспомогат.				
3	1	1	<i>дверь</i>		9,4					9,4				
		2	"		24,5					24,5				
		3	"		14,6					14,6				
		4	<i>кладов</i>		10,6					10,6				
		5	<i>кабинет</i>		14,7					14,7				
		6	"		10,8					10,8				
		7	"		10,8					10,8				
		8	<i>кладов</i>		4,3					4,3				
		9	<i>сан. узел</i>		1,1					1,1				
		10	<i>коридор</i>		13,7					13,7				
					<i>Итого:</i>	117,5				117,5				
2	1	1	<i>коридор</i>		13,9					13,9				
		2	<i>сан. узел</i>		1,0				1,0					
		3	<i>переоб.</i>		4,3					4,3				
		4	<i>кабинет</i>		7,0					7,0				
		5	<i>коридор</i>		3,0					3,0				
		6	<i>кабинет</i>		10,7					10,7				
		7	"		18,1					18,1				
		8	"		10,5					10,5				
		9	"		12,5					12,5				
		10	<i>тамбур</i>		0,4					0,4				
		11	<i>кабинет</i>		23,8					23,8				
		12	"		9,4					9,4				
					<i>Итого:</i>	114,6				114,6				

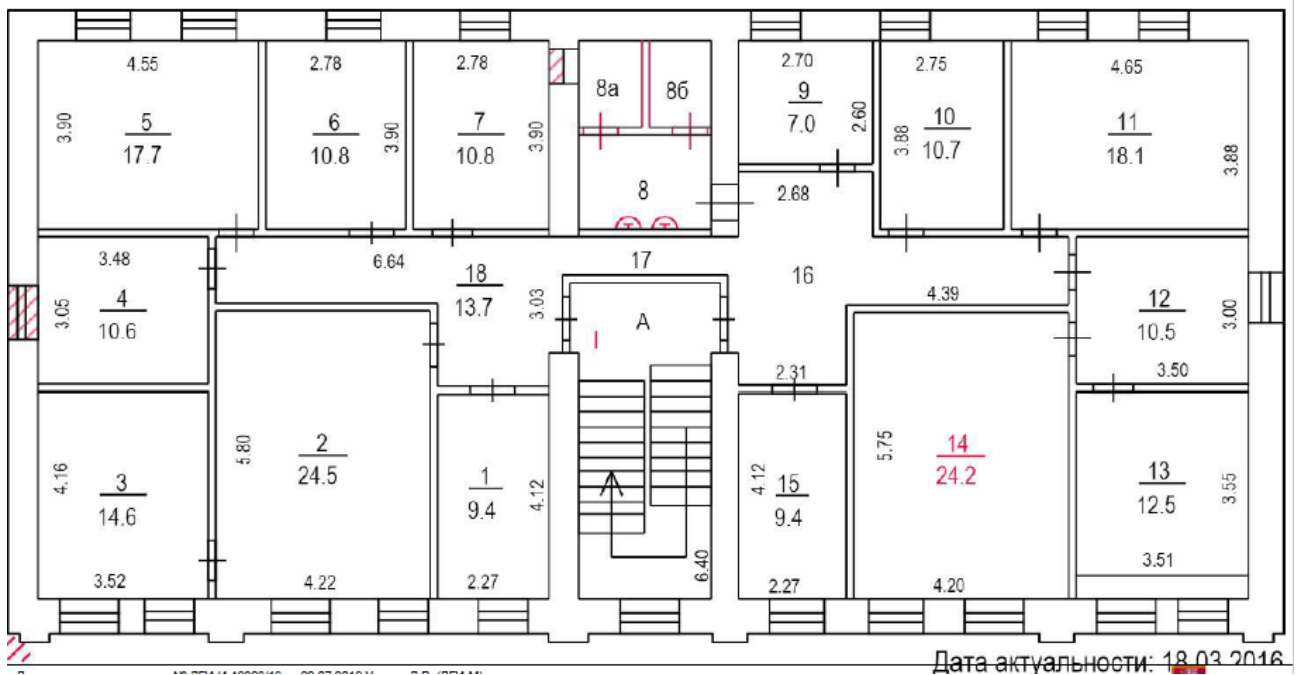
по \_\_\_\_\_ Дом № \_\_\_\_\_ стр. № \_\_\_\_\_ лист № \_\_\_\_\_

Этажи	№№ квартир и нежил. пом. по плану	№№ комнат по плану	Назначение комнат и помещений	Характеристика комнат и помещений	Общая площадь без учета лоджий и балконов	В том числе					Летн. пом.		общая площ. в кв. м.	внутренняя высота пом.		
						жилых помещений			нежил. помещ.		лоджии	балконы				
						жилая	вспомогат.	кухни св. 6 м <sup>2</sup> и шк. откп. в ж. к.	учрежд.							
1	2	3	4	5	6	7	8	9	10	11	12	13	14	15		
4	I	1	кабинет		9,4					9,4						
		2	"		24,5					24,5						
		3	"		14,5					14,5						
		4	"		10,9					10,9						
		5	"		14,5					14,5						
		6	"		10,7					10,7						
		7	"		10,9					10,9						
		8	коридор		4,3						4,3					
		9	сан. узел		1,0						1,0					
		10	коридор		13,6						13,6					
					Итого:	113,3				98,4	18,9					
II		1	коридор		6,8					6,8						
		2	сан. узел		1,1					1,1						
		3	коридор		4,3					4,3						
		4	кабинет		7,0					7,0						
		5	коридор		3,0					3,0						
		11	кабинет		10,7					10,7						
					Итого:	32,9				14,7	15,2					
										Подпись: <i>Светлана Верина</i> 8/10-98. Прем.						
										Территориальное Бюро технической инвентаризации № 2 Северо-Восточное Административное округ г. Москва						

### 4 этаж Троицкая ул д15 с1



### 3 этаж Троицкая ул д15 с1



### 14.3. Копии документов Оценщика



#### Выписка из реестра членов саморегулируемой организации оценщиков

Настоящая выписка из реестра членов саморегулируемой организации оценщиков выдана по заявлению

ООО «Оценка и Консалтинг»

(Ф.И.О. заявителя или полное наименование организации)

о том, что

Петрова Аида Ильгизовна

(Ф.И.О. оценщика)

является членом Саморегулируемой организации «Союз «Федерация Специалистов Оценщиков», включен(а) в реестр оценщиков 29.06.2018 г. за регистрационным № 628

(сведения о наличии членства в саморегулируемой организации оценщиков)

право осуществления оценочной деятельности не приостановлено

(сведения о приостановлении права осуществления оценочной деятельности)

Данные сведения предоставлены по состоянию на «02» июля 2019г.

Дата составления выписки «02» июля 2019г.

Генеральный директор  
Саморегулируемой организации  
«Союз «Федерация Специалистов  
Оценщиков»

Минимулин Д.В.



САМОРЕГУЛИРУЕМАЯ ОРГАНИЗАЦИЯ «СОЮЗ «ФЕДЕРАЦИЯ СПЕЦИАЛИСТОВ ОЦЕНЩИКОВ»  
зарегистрирована в Едином государственном реестре саморегулируемых организаций оценщиков  
23 декабря 2016 года за № 0017





109147, Москва, а/я 176

**ФЕДЕРАЦИЯ  
СПЕЦИАЛИСТОВ ОЦЕНЩИКОВ**info@fsosro.ru  
+7 (495) 107-93-70

# СВИДЕТЕЛЬСТВО

о членстве в саморегулируемой организации оценщиков

Саморегулируемая организация «Союз «Федерация Специалистов Оценщиков»  
зарегистрирована Федеральной регистрационной службой в едином государственном реестре  
саморегулируемых организаций оценщиков 23 декабря 2016 г. регистрационный № 0017.

Оценщик:

**Петрова Аида Ильгизовна**

паспорт: серия 9210 № 073287, выдан 06.05.2011 г.

Отделом УФМС России по Республике Татарстан в Московском районе г.  
Казани

Код подразделения: 160-006

включен в реестр СРО «СФСО»:

29.06.2018, регистрационный № 628

Оценщик имеет право осуществлять оценочную деятельность на всей  
территории Российской Федерации в соответствии с Федеральным законом  
«Об оценочной деятельности в Российской Федерации» № 135-ФЗ от  
29.07.1998 г.

Срок действия настоящего свидетельства 1 год с даты выдачи.

Выдано «01» июля 2019г.



М.А. Скатов

САМОРЕГУЛИРУЕМАЯ ОРГАНИЗАЦИЯ «СОЮЗ «ФЕДЕРАЦИЯ СПЕЦИАЛИСТОВ ОЦЕНЩИКОВ»  
зарегистрирована в Едином государственном реестре саморегулируемых организаций оценщиков  
23 декабря 2016 года за № 0017

## КВАЛИФИКАЦИОННЫЙ АТТЕСТАТ В ОБЛАСТИ ОЦЕНОЧНОЙ ДЕЯТЕЛЬНОСТИ

№ 013080-1

« 13 » июня 20 18 г.

Настоящий квалификационный аттестат в области оценочной деятельности по направлению оценочной деятельности

**«Оценка недвижимости»**

выдан

Петровой Аиде Ильгизовне

на основании решения федерального бюджетного учреждения  
«Федеральный ресурсный центр по организации подготовки  
управленческих кадров»

от « 13 » июня 20 18 г. № 71

Директор



А.С. Бункин

Квалификационный аттестат выдается на три года и действует  
до « 13 » июня 20 21 г.

Диплом является государственным документом  
о профессиональной переподготовке



Диплом дает право на ведение нового вида  
профессиональной деятельности

Регистрационный номер 1402



РОССИЙСКАЯ ФЕДЕРАЦИЯ

# ДИПЛОМ

О ПРОФЕССИОНАЛЬНОЙ ПЕРЕПОДГОТОВКЕ

ППИ № 310496

Настоящий диплом выдан

*Лиде Михайловне*

в том, что он(а) с *19 октября 2009* г. по *20 мая 2010* г.

прошел(а) профессиональную переподготовку в (на) *МДУ ВПО*

*«Академия управления "Тисби"»*

по *программе "Оценка стоимости*  
*предприятия (бизнеса)"*

Государственная аттестационная комиссия решением от *20 мая 2010*

удостоверяет право (соответствие квалификации) *Лиде Михайловне*

на ведение профессиональной деятельности в сфере *оценки*  
*стоимости предприятия (бизнеса)*



Председатель государственной  
аттестационной комиссии *В.В. Вайсман*  
Город *Вайсман* *2010* (директор)





## СТРАХОВОЙ ПОЛИС № 19490В4000018

**СТРАХОВАНИЯ ОТВЕТСТВЕННОСТИ ЮРИДИЧЕСКОГО ЛИЦА,  
С КОТОРЫМ ОЦЕНЩИК ЗАКЛЮЧИЛ ТРУДОВОЙ ДОГОВОР**

<b>СТРАХОВАТЕЛЬ:</b> Общество с ограниченной ответственностью «Оценка и консалтинг»		
Адрес места нахождения на основании Устава: 420030, г. Казань, ул. Клары Цеткин, д. 19, офис 6.		
<b>Объект страхования:</b> не противоречащие законодательству Российской Федерации имущественные интересы Страхователя, связанные с его риском гражданской ответственности по обязательствам, возникающим вследствие причинения убытков Выгодоприобретателям, включая причинение вреда имуществу, при осуществлении оценочной деятельности, за нарушение договора на проведение оценки и (или) в результате нарушения Страхователем требований к осуществлению оценочной деятельности, предусмотренных положениями Федерального закона «Об оценочной деятельности в Российской Федерации», нарушения федеральных стандартов оценки, иных нормативных правовых актов Российской Федерации в области оценочной деятельности, стандартов и правил оценочной деятельности.		
<b>Вид деятельности Страхователя (Застрахованная деятельность):</b> деятельность юридического лица, с которым оценщики, поименованные в заявлении на страхование, заключили трудовой договор, осуществляемая в соответствии с Федеральным законом Российской Федерации «Об оценочной деятельности в Российской Федерации».		
<b>Страховой случай</b> (с учетом всех положений, определений и исключений, предусмотренных Правилами страхования): возникновение обязанности Страхователя возместить убытки, причиненные имущественным интересам Выгодоприобретателей, включая вред, причиненный имуществу Выгодоприобретателей, а также возникновение ответственности Страхователя за нарушение договора на проведение оценки, в результате непреднамеренных ошибок (упущений), допущенных Страхователем при осуществлении оценочной деятельности.		
<b>Страховая сумма</b>	<b>Лимит ответственности по одному страховому случаю</b>	<b>Страховая премия</b>
501 000 000 руб. 00 коп. (Пятьсот один миллион рублей 00 копеек)	10 000 000 руб. 00 коп. (Десять миллионов рублей 00 копеек)	60 000 руб. 00 коп. (Шестьдесят тысяч рублей 00 копеек)
<b>СТРАХОВОЙ ТАРИФ</b> (в % от страховой суммы)	0,0119 %	
<b>ПОРЯДОК И СРОКИ УПЛАТЫ СТРАХОВОЙ ПРЕМИИ:</b>	Единовременно, путем безналичного перечисления денежных средств на расчетный счет Страховщика не позднее «01» апреля 2019 г.	
<b>СРОК ДЕЙСТВИЯ ДОГОВОРА СТРАХОВАНИЯ:</b>	с «01» апреля 2019 г.	по «31» марта 2020 г.



**Особые условия страхования:** Лимит ответственности Страховщика по судебным расходам и издержкам Страхователя, иным расходам Страхователя, поименованным в п.п. 10.5.2. – 10.5.4. Правил страхования, по всем страховым случаям (общая сумма страхового возмещения по таким расходам Страхователя) устанавливается в размере 10% от итоговой страховой суммы, закрепленной по настоящему Страховому полису.

К настоящему Полису применяются исключения из страхования, закрепленные разделом 4 Правил страхования. Кроме того, страховыми не являются случаи причинения вреда вследствие осуществления Страхователем деятельности по оценке восстановительной стоимости ремонта транспортных средств (независимой технической экспертизы транспортных средств).

**СТРАХОВЩИК:**

Страховое акционерное общество «ВСК»

Место нахождения:

Российская Федерация, 121552, г. Москва, ул. Островная, д.4.

Казанский филиал:

г. Казань, ул. Н. Столбова, д. 2

**От имени Страховщика:**

 С.Ф. Луговнина/

М.П.

*Место выдачи Страхового полиса: г. Казань*

*Дата выдачи 01.04.2019 г.*